


## BAL-D

Profil pro zábradlí, kotvení **shora**



### OSOBNÍ ÚDAJE

Jméno:

Příjmení:

Telefon:

E-mail:

### FÍREMNÍ ÚDAJE

Firma:

IČO:

DIČ:

[objednavky@bartosini.cz](mailto:objednavky@bartosini.cz)

Profily se řezou ze skladových délek 1,5; 3 a 6 m.

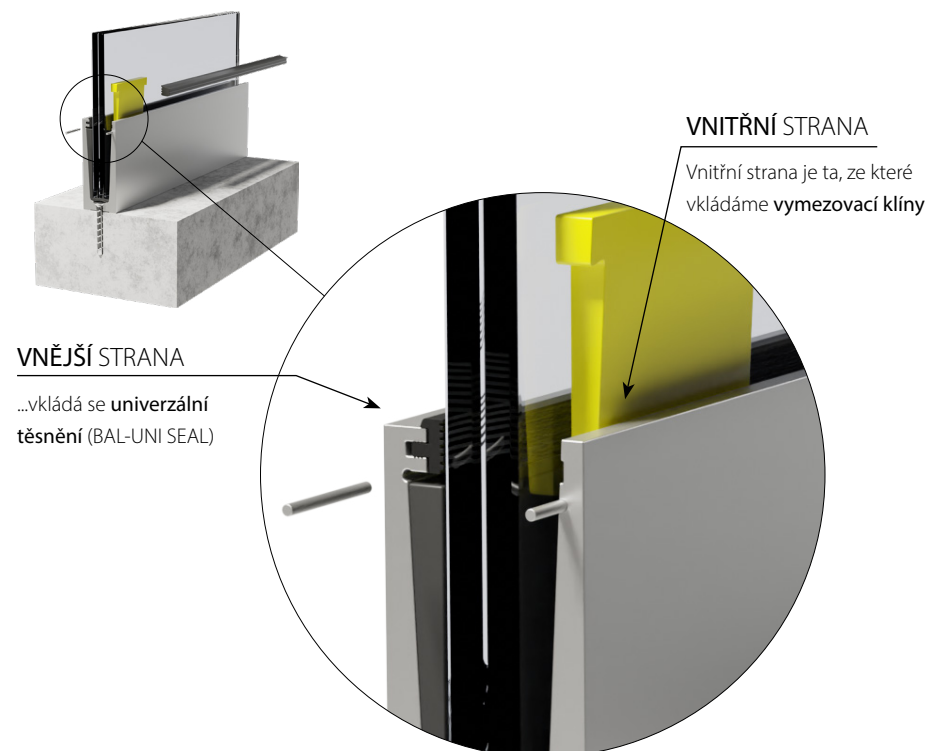
Odřezané části vám budou také doručeny (min. délka 500 mm).

Po vyplnění formulář uložte do vašeho počítače a pošlete nám ho e-mailem na adresu [objednavky@bartosini.cz](mailto:objednavky@bartosini.cz) s vaší objednávkou.

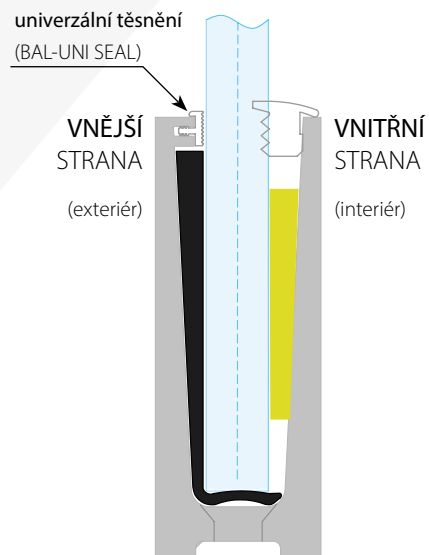
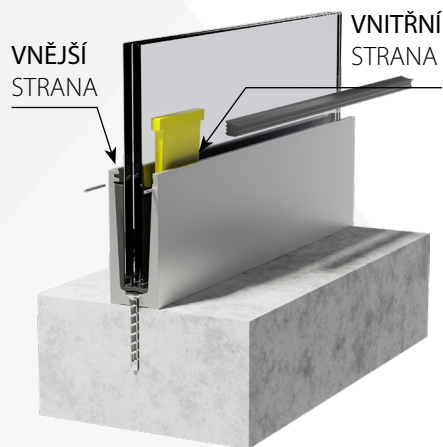
Dbejte zvýšené pozornosti na **orientaci** profilu ve výrobním formuláři.

Vnější strana (venkovní) je ta, kde se vkládá **univerzální těsnění** (BAL-UNI SEAL).

Vnitřní strana je ta, ze které vkládáme **vymezovací klíny**.



**BAL-D** Profil pro zábradlí, kotvení **shora**



## PROFIL 1

DĚLKA PROFILU č. 1 (mm):

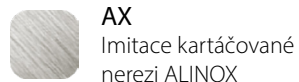
ZVOLTE POVRCHOVOU ÚPRAVU:



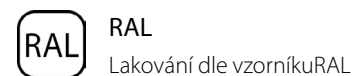
**NA**  
Stříbrný elox



**BL**  
Černá RAL9005




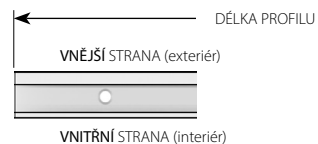
**AX**  
Imitace kartáčované  
nerez ALINOX



**RAL**  
Lakování dle vzorníkuRAL


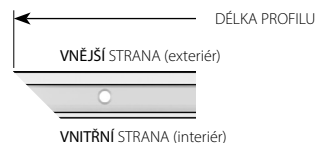
VYBERTE VARIANTU ZAKONČENÍ PROFILU:

KOLMÝ 90°




90° KOLMÝ

VNĚJŠÍ ŠIKMÝ 45°



45° VNĚJŠÍ ŠIKMÝ

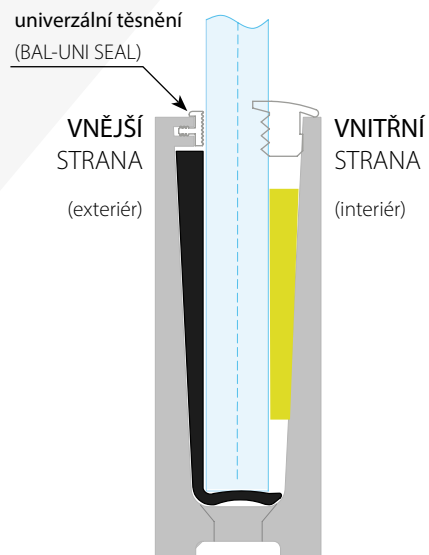
VITŘNÍ ŠIKMÝ 45°



45° VITŘNÍ ŠIKMÝ



**BAL-D** Profil pro zábradlí, kotvení shora



## PROFIL 2

DĚLKA PROFILU č. 2 (mm):

ZVOLTE POVRCHOVOU ÚPRAVU:



**NA**  
Stříbrný elox



**BL**  
Černá RAL9005




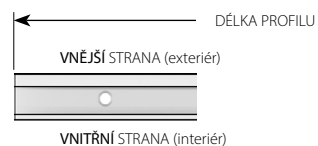
**AX**  
Imitace kartáčované nerez ALINOX



**RAL**  
Lakování dle vzorníkuRAL


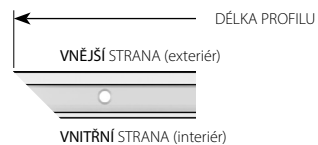
VYBERTE VARIANTU ZAKONČENÍ PROFILU:

KOLMÝ 90°




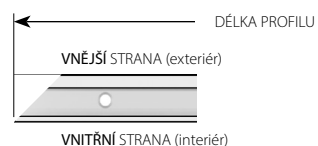
90° KOLMÝ

VNĚJŠÍ ŠIKMÝ 45°



45° VNĚJŠÍ ŠIKMÝ

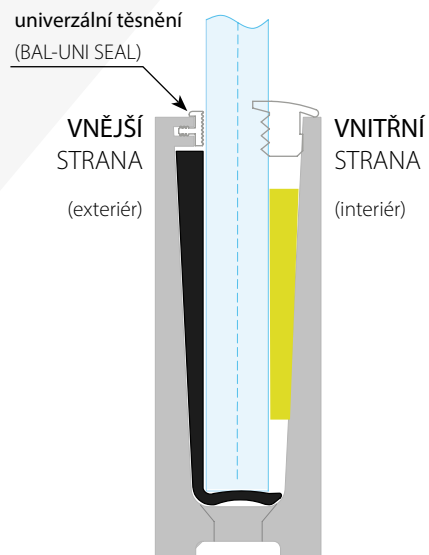
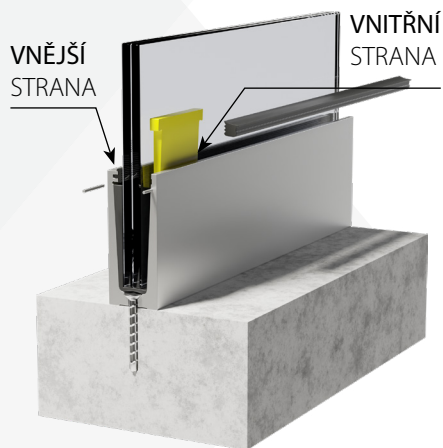
VITŘNÍ ŠIKMÝ 45°



45° VITŘNÍ ŠIKMÝ



**BAL-D** Profil pro zábradlí, kotvení shora



## PROFIL 3

DĚLKA PROFILU č. 3 (mm):

ZVOLTE POVRCHOVOU ÚPRAVU:



**NA**  
Stříbrný elox



**BL**  
Černá RAL9005




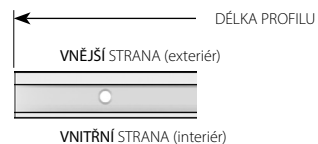
**AX**  
Imitace kartáčované  
nerezi ALINOX



**RAL**  
Lakování dle vzorníkuRAL


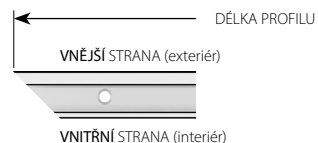
VYBERTE VARIANTU ZAKONČENÍ PROFILU:

KOLMÝ 90°




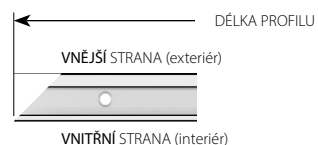
90° KOLMÝ

VNĚJŠÍ ŠIKMÝ 45°



45° VNĚJŠÍ ŠIKMÝ

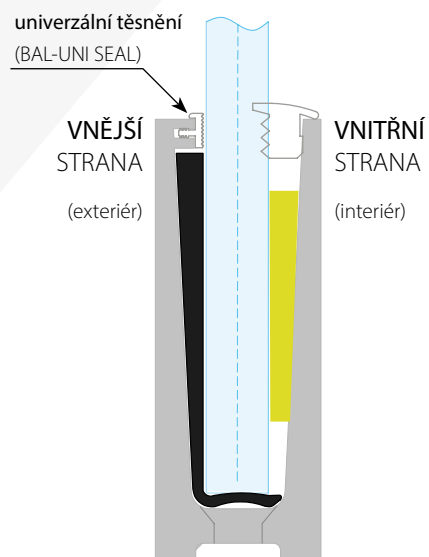
VITŘNÍ ŠIKMÝ 45°



45° VITŘNÍ ŠIKMÝ



**BAL-D** Profil pro zábradlí, kotvení shora



## PROFIL 4

DĚLKA PROFILU č. 4 (mm):

ZVOLTE POVRCHOVOU ÚPRAVU:



**NA**  
Stříbrný elox



**BL**  
Černá RAL9005




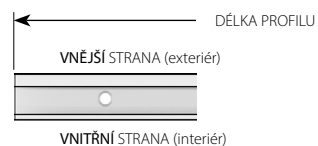
**AX**  
Imitace kartáčované  
nerezí ALINOX



**RAL**  
Lakování dle vzorníkuRAL


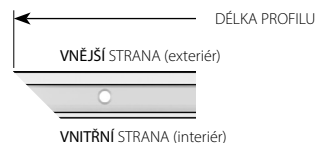
VYBERTE VARIANTU ZAKONČENÍ PROFILU:

KOLMÝ 90°




90° KOLMÝ

VNĚJŠÍ ŠIKMÝ 45°



45° VNĚJŠÍ ŠIKMÝ

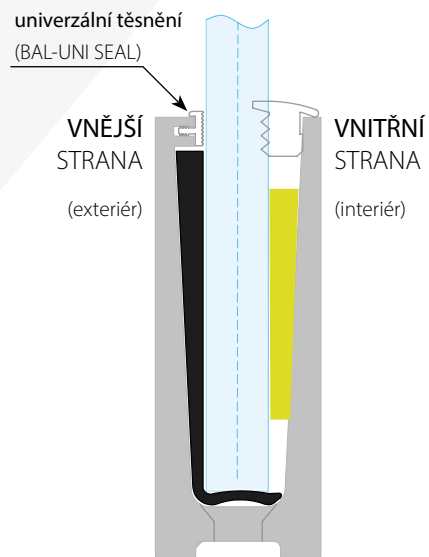
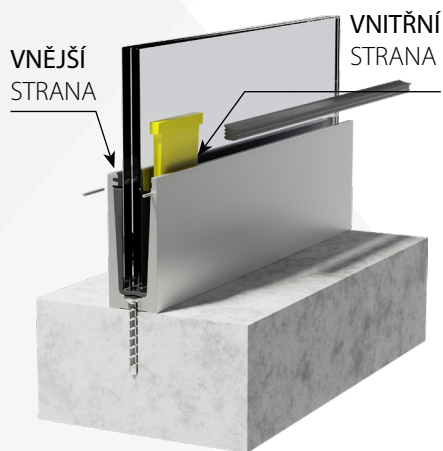
VITŘNÍ ŠIKMÝ 45°



45° VITŘNÍ ŠIKMÝ



**BAL-D** Profil pro zábradlí, kotvení shora



## PROFIL 5

DÉLKA PROFILU č. 5 (mm):

ZVOLTE POVRCHOVOU ÚPRAVU:



**NA**  
Stříbrný elox



**BL**  
Černá RAL9005




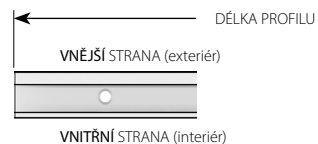
**AX**  
Imitace kartáčované  
nerez ALINOX



**RAL**  
Lakování dle vzorníkuRAL


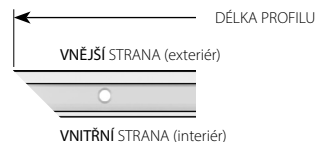
VYBERTE VARIANTU ZAKONČENÍ PROFILU:

KOLMÝ 90°




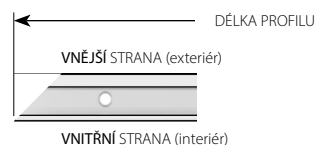
90° KOLMÝ

VNĚJŠÍ ŠIKMÝ 45°



45° VNĚJŠÍ ŠIKMÝ

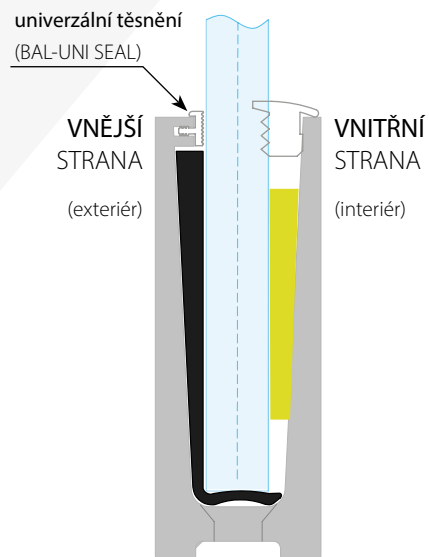
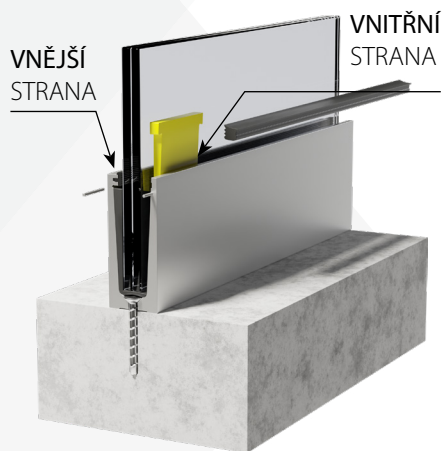
VITŘNÍ ŠIKMÝ 45°



45° VITŘNÍ ŠIKMÝ



**BAL-D** Profil pro zábradlí, kotvení shora



## PROFIL 6

DĚLKA PROFILU č. 6 (mm):

ZVOLTE POVRCHOVOU ÚPRAVU:



**NA**  
Stříbrný elox



**BL**  
Černá RAL9005




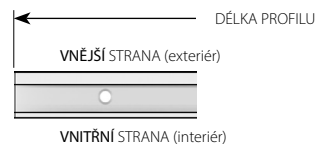
**AX**  
Imitace kartáčované  
nerez ALINOX



**RAL**  
Lakování dle vzorníkuRAL


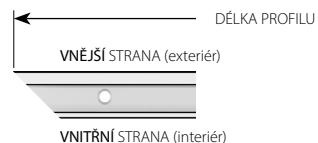
VYBERTE VARIANTU ZAKONČENÍ PROFILU:

KOLMÝ 90°




90° KOLMÝ

VNĚJŠÍ ŠIKMÝ 45°



45° VNĚJŠÍ ŠIKMÝ

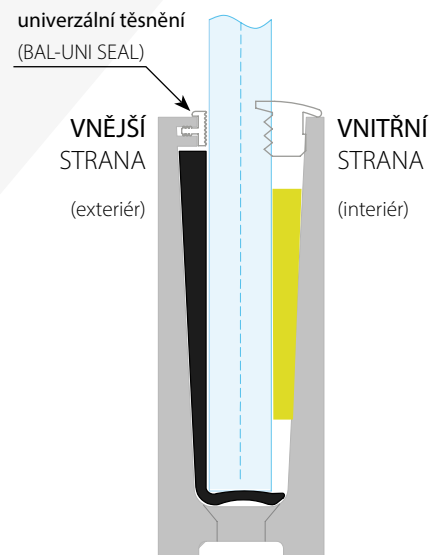
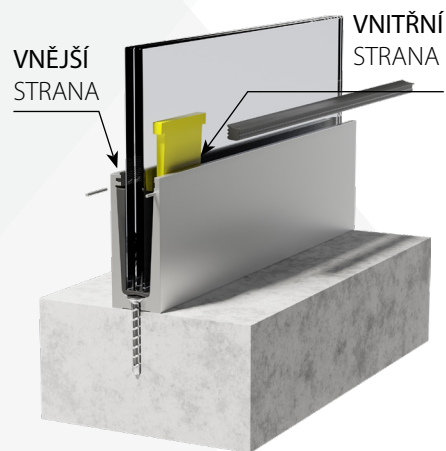
VITŘNÍ ŠIKMÝ 45°



45° VITŘNÍ ŠIKMÝ



**BAL-D** Profil pro zábradlí, kotvení shora



## PROFIL 7

DÉLKA PROFILU č. 7 (mm):

ZVOLTE POVRCHOVOU ÚPRAVU:



**NA**  
Stříbrný elox



**BL**  
Černá RAL9005




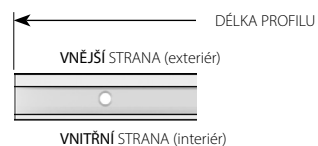
**AX**  
Imitace kartáčované  
nerezi ALINOX



**RAL**  
Lakování dle vzorníkuRAL


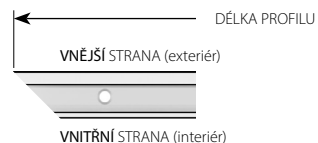
VYBERTE VARIANTU ZAKONČENÍ PROFILU:

KOLMÝ 90°




90° KOLMÝ

VNĚJŠÍ ŠIKMÝ 45°



45° VNĚJŠÍ ŠIKMÝ

VITŘNÍ ŠIKMÝ 45°

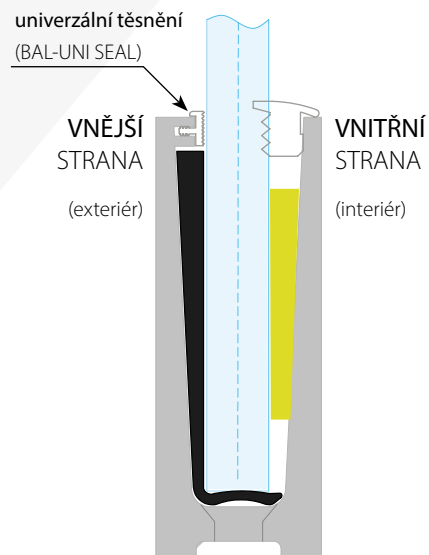
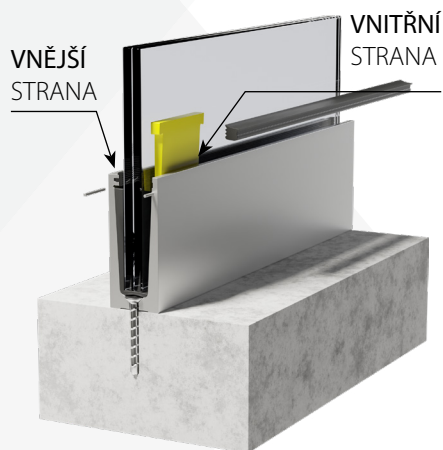


45° VITŘNÍ ŠIKMÝ





**BAL-D** Profil pro zábradlí, kotvení shora



## PROFIL 8

DÉLKA PROFILU č. 8 (mm):

ZVOLTE POVRCHOVOU ÚPRAVU:



**NA**  
Stříbrný elox



**BL**  
Černá RAL9005




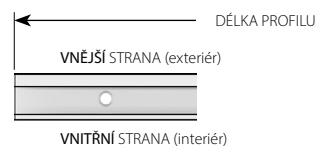
**AX**  
Imitace kartáčované  
nerezi ALINOX



**RAL**  
Lakování dle vzorníkuRAL


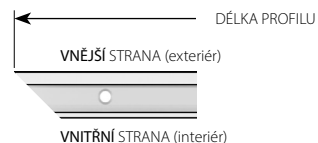
VYBERTE VARIANTU ZAKONČENÍ PROFILU:

KOLMÝ 90°




90° KOLMÝ

VNĚJŠÍ ŠIKMÝ 45°



45° VNĚJŠÍ ŠIKMÝ

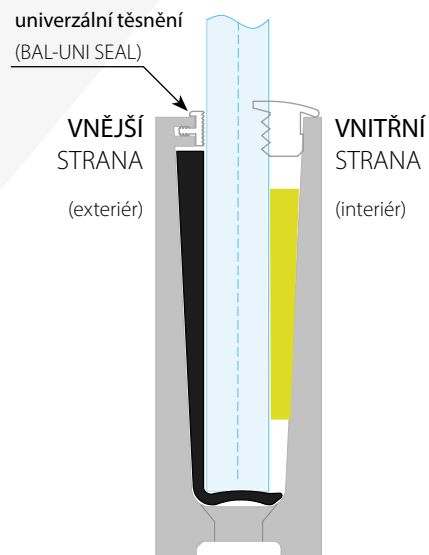
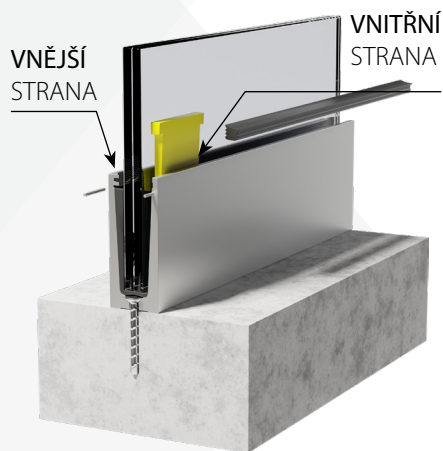
VITŘNÍ ŠIKMÝ 45°



45° VITŘNÍ ŠIKMÝ



**BAL-D** Profil pro zábradlí, kotvení shora



## PROFIL 9

DÉLKA PROFILU č. 9 (mm):

ZVOLTE POVRCHOVOU ÚPRAVU:



**NA**  
Stříbrný elox



**BL**  
Černá RAL9005




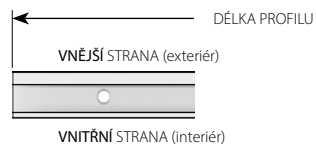
**AX**  
Imitace kartáčované nerezí ALINOX



**RAL**  
Lakování dle vzorníkuRAL


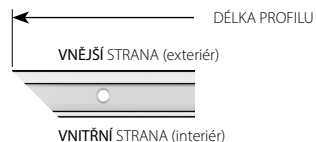
VYBERTE VARIANTU ZAKONČENÍ PROFILU:

KOLMÝ 90°




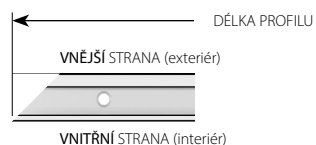
90° KOLMÝ

VNĚJŠÍ ŠIKMÝ 45°



45° VNĚJŠÍ ŠIKMÝ

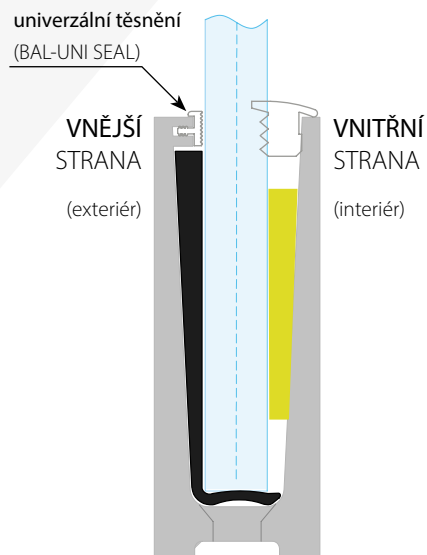
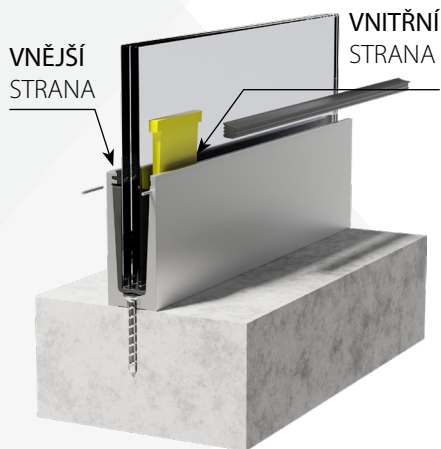
VITŘNÍ ŠIKMÝ 45°



45° VITŘNÍ ŠIKMÝ



**BAL-D** Profil pro zábradlí, kotvení shora



## PROFIL 10

DÉLKA PROFILU č. 10 (mm):

ZVOLTE POVRCHOVOU ÚPRAVU:



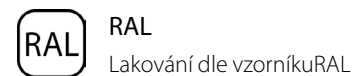
**NA**  
Stříbrný elox



**BL**  
Černá RAL9005




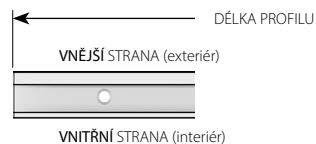
**AX**  
Imitace kartáčované nerez ALINOX



**RAL**  
Lakování dle vzorníkuRAL


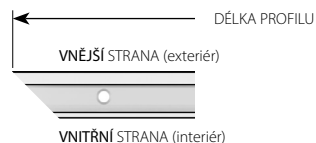
VYBERTE VARIANTU ZAKONČENÍ PROFILU:

KOLMÝ 90°




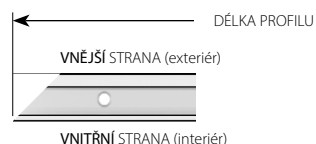
90° KOLMÝ

VNĚJŠÍ ŠIKMÝ 45°



45° VNĚJŠÍ ŠIKMÝ

VITŘNÍ ŠIKMÝ 45°



45° VITŘNÍ ŠIKMÝ

