


BAL2-D

Profil balustrady, mocowanie od góry



DANE OSOBOWE

Imię:

Nazwisko:

Telefon:

E-mail:

DANE FIRMY

Firma:

REGON:

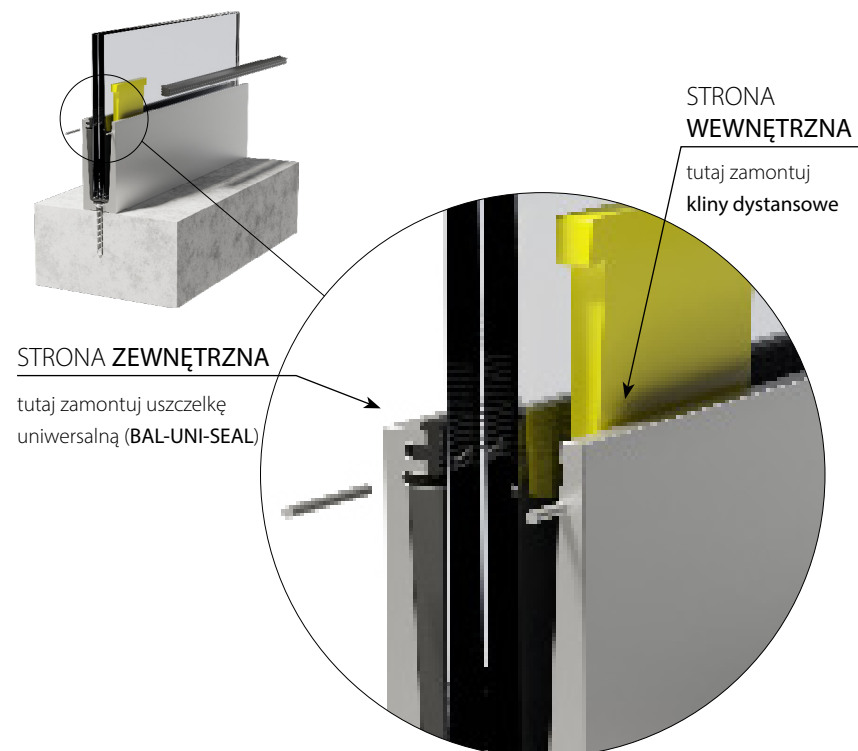
NIP:

Profile cięte są z odcinków o długości 1,5; 3 i 6 m.

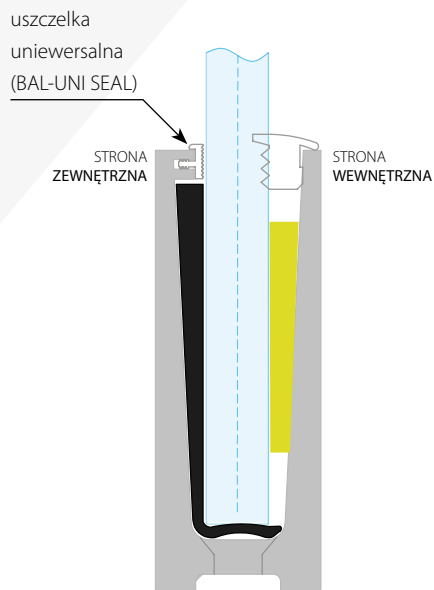
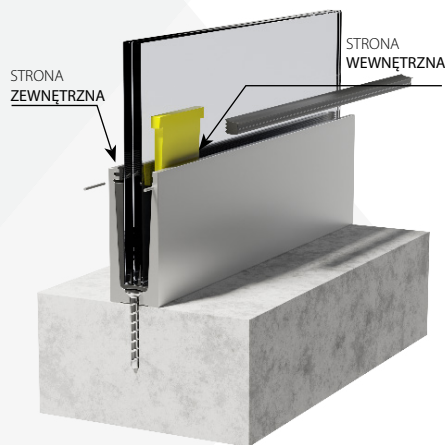
Odetęte fragmenty również zostaną Państwu dostarczone (min. długość 500 mm).

Po wypełnieniu formularza proszę go zapisać na swoim komputerze i wysłać do nas razem z zamówieniem na adres e-mail: zamowienia@bartosini.pl

Proszę zwrócić szczególną uwagę na orientację profilu w formularzu produkcyjnym. Strona **zewnątrzna** profilu – tutaj montowana jest uszczelka uniwersalna (BAL-UNI SEAL). Strona **wewnętrzna** profilu – tutaj montowane są kliny dystansowe.



BAL2-D Profil balustrady, mocowanie od góry



PROFIL 1

DŁUGOŚĆ PROFILU nr 1 (mm):

WYBIERZ WYKOŃCZENIE POWIERZCHNI:



NA
Srebrny anodowany



BL
Czarny RAL9005




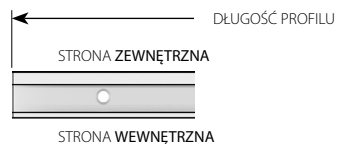
AX
Imitacja szczotkowanej
stali nierdzewnej ALINOX



RAL
Kolor z palety RAL


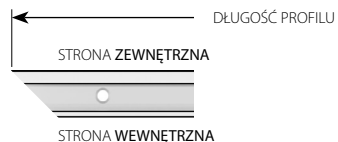
WYBIERZ OPCJĘ ZAKOŃCZENIA PROFILU:

KĄT PROSTY 90°




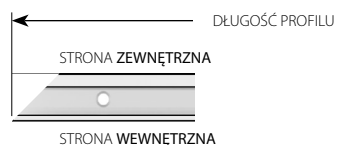
90° KĄT PROSTY

KĄT ZEWNĘTRZNY 45°



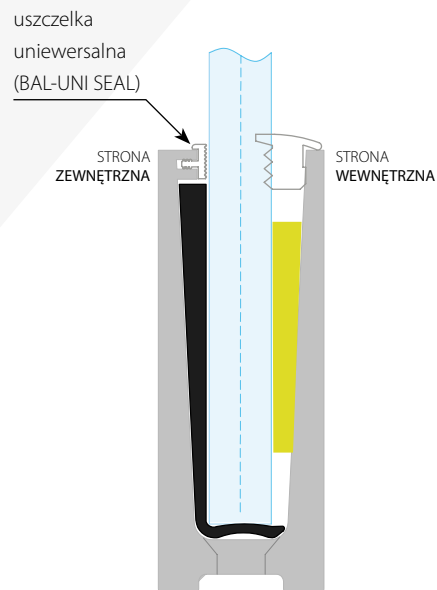
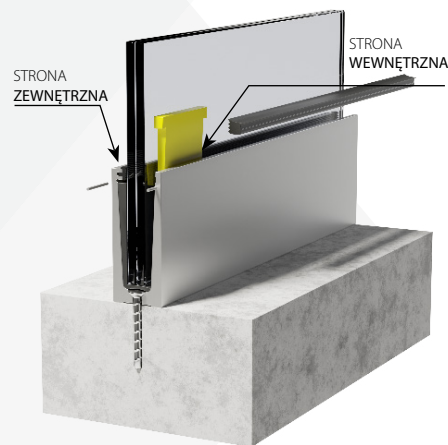
45° KĄT ZEWNĘTRZNY

KĄT WEWNĘTRZNY 45°



45° KĄT WEWNĘTRZNY

BAL2-D Profil balustrady, mocowanie od góry



PROFIL 2

DŁUGOŚĆ PROFILU nr 2 (mm):

WYBIERZ WYKOŃCZENIE POWIERZCHNI:



NA
Srebrny anodowany



BL
Czarny RAL9005




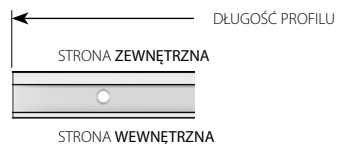
AX
Imitacja szczotkowanej
stali nierdzewnej ALINOX



RAL
Kolor z palety RAL


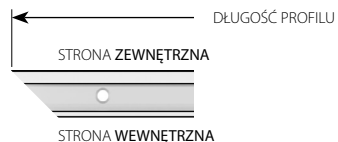
WYBIERZ OPCJĘ ZAKOŃCZENIA PROFILU:

KĄT PROSTY 90°




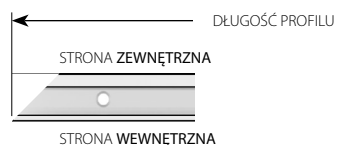
90° KĄT PROSTY

KĄT ZEWNĘTRZNY 45°



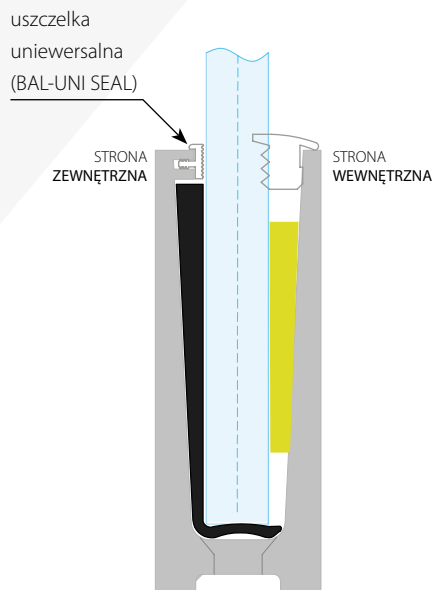
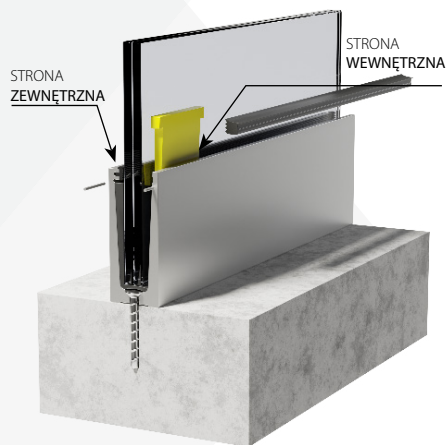
45° KĄT ZEWNĘTRZNY

KĄT WEWNĘTRZNY 45°



45° KĄT WEWNĘTRZNY

BAL2-D Profil balustrady, mocowanie od góry



PROFIL 3

DŁUGOŚĆ PROFILU nr 3 (mm):

WYBIERZ WYKOŃCZENIE POWIERZCHNI:



NA
Srebrny anodowany



BL
Czarny RAL9005




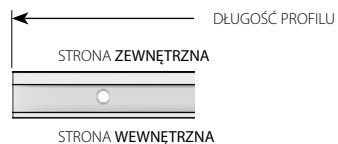
AX
Imitacja szczotkowanej
stali nierdzewnej ALINOX



RAL
Kolor z palety RAL


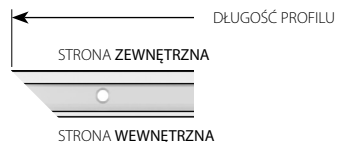
WYBIERZ OPCJĘ ZAKOŃCZENIA PROFILU:

KĄT PROSTY 90°




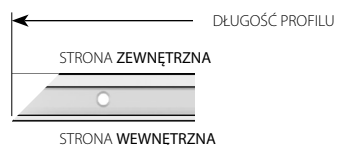
90° KĄT PROSTY

KĄT ZEWNĘTRZNY 45°



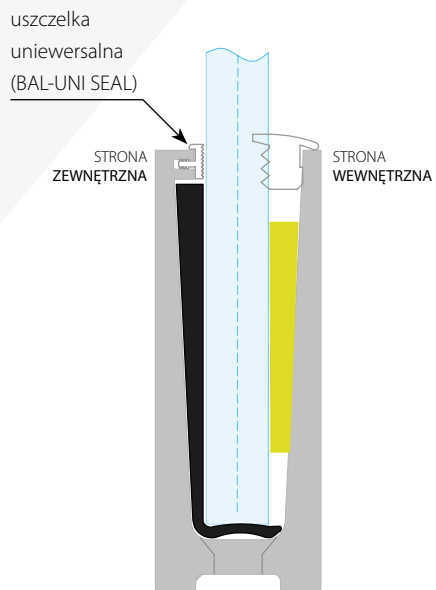
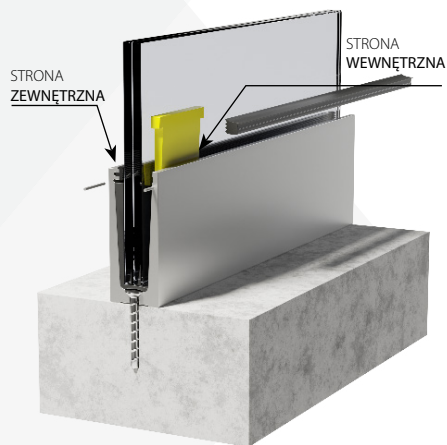
45° KĄT ZEWNĘTRZNY

KĄT WEWNĘTRZNY 45°



45° KĄT WEWNĘTRZNY

BAL2-D Profil balustrady, mocowanie od góry



PROFIL 4

DŁUGOŚĆ PROFILU nr 4 (mm):

WYBIERZ WYKOŃCZENIE POWIERZCHNI:



NA
Srebrny anodowany



BL
Czarny RAL9005




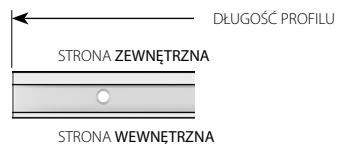
AX
Imitacja szczotkowanej
stali nierdzewnej ALINOX



RAL
Kolor z palety RAL


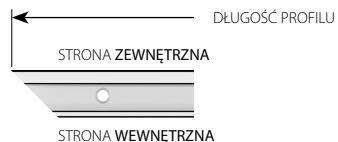
WYBIERZ OPCJĘ ZAKOŃCZENIA PROFILU:

KĄT PROSTY 90°




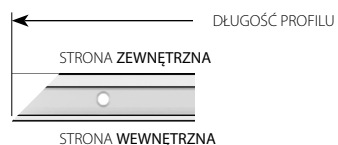
90° KĄT PROSTY

KĄT ZEWNĘTRZNY 45°



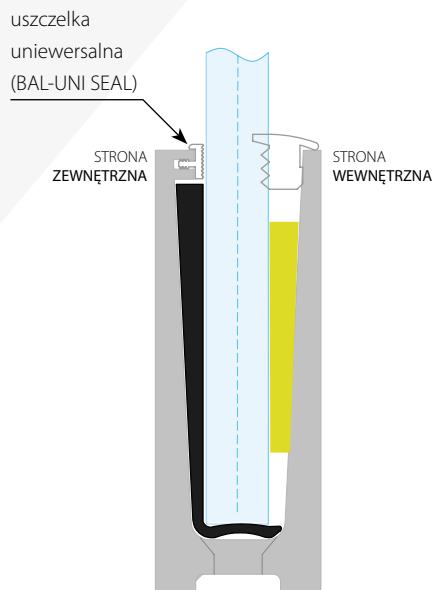
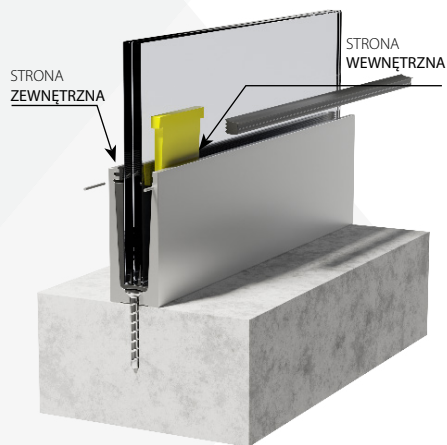
45° KĄT ZEWNĘTRZNY

KĄT WEWNĘTRZNY 45°



45° KĄT WEWNĘTRZNY

BAL2-D Profil balustrady, mocowanie od góry



PROFIL 5

DŁUGOŚĆ PROFILU nr 5 (mm):

WYBIERZ WYKOŃCZENIE POWIERZCHNI:



NA
Srebrny anodowany



BL
Czarny RAL9005




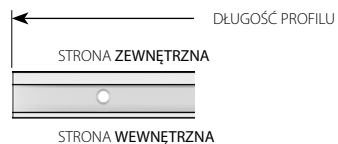
AX
Imitacja szczotkowanej
stali nierdzewnej ALINOX



RAL
Kolor z palety RAL


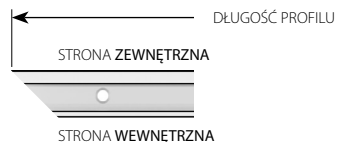
WYBIERZ OPCJĘ ZAKOŃCZENIA PROFILU:

KĄT PROSTY 90°




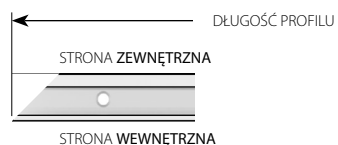
90° KĄT PROSTY

KĄT ZEWNĘTRZNY 45°



45° KĄT ZEWNĘTRZNY

KĄT WEWNĘTRZNY 45°



45° KĄT WEWNĘTRZNY