



BARTOSINI®

DVEŘNÍ MADLA

## Označení standardních povrchových úprav:

<b>SC</b> Kartáčovaný chrom	<b>NA</b> Stříbrný elox	<b>NAS</b> Kartáčovaný elox	<b>PSS</b> Leštěná nerezová ocel
<b>PC</b> Lesklý chrom nebo hliník	<b>AX</b> Imitace kartáčované nerez - ALINOX	<b>AL</b> Surový hliník	<b>SSS</b> Kartáčovaná nerezová ocel

## Označení speciálních povrchových úprav:

<b>BL</b> Černá RAL9005 - matná jemná struktura	<b>NABL</b> Černý elox	<b>ANT</b> Antacitová RAL7016	<b>NAR</b> Stříbrná RAL9006
<b>BLG</b> Černá galvanizovaná RAL9005 - hladká matná	<b>WH</b> Bílá RAL9016	<b>RAL</b> Barevný odstín RAL	
<b>STI</b> Nerezová ocel s titanovým povlakem	<b>TIN</b> Zlatý titan	<b>LM</b> Imitace zlatého povrchu	Galvanizace s příměsí 24k zlata

## Označení povrchových úprav - mokré lakování:

<b>BA</b> Stará mosaz	<b>CA</b> Stará měď
<b>BP</b> Leštěná mosaz	<b>CP</b> Leštěná měď
<b>BM</b> Matná mosaz	<b>CM</b> Matná měď

## Označení dřevěných povrchových úprav:

<b>WOOD</b> Imitace dřeva	<b>BUK</b>	<b>WENGE</b>
<b>THERMOWOOD</b>	<b>JASAN</b>	<b>DUB</b>

## Označení barevných provedení pro těsnění:

<b>BL</b> Černá
<b>GR</b> Šedá
<b>WH</b> Transparentní

## SPECIÁLNÍ POVRCHOVÉ ÚPRAVY

Lakování nabízených profilů a kování nabízí společnost Bartosini s.r.o. již několik sezón.



Produkty, označené „**RAL**“, jsou mimo klasického práškového lakování dle škály RAL dostupné také ve speciální povrchové úpravě, mokřém lakování, provedení v stařené mosazi, mědi, nebo v lesklém či matném povrchu.

## VZORNÍK

Vzorník speciálních lakování.



Pro získání vzorníku speciálních povrchových úprav kontaktujte společnost Bartosini .

OBSAH

---

ANCONA Dveřní madla	4
BRACCIOLO Uzamykatelná dveřní madla	19
CRYSTAL Skleněná madla a úchyty	25
WOODLINE Dveřní dřevěná a saunová madla	33



# ANCONA

---

Dveřní madla



## OBOUSTRANNÁ DVEŘNÍ MADLA



FH16



HC



HM01



HM16



HQ16



H16



H20x40



H25x25



H50



TH01/02/03



Uchwat pod wymiar



H03



H04



H05

## SKLENĚNÁ DVEŘNÍ MADLA



HG30



HG25X25



KHG18-32



KHG20-58



KHG20-30



KHG40x40



# FH16

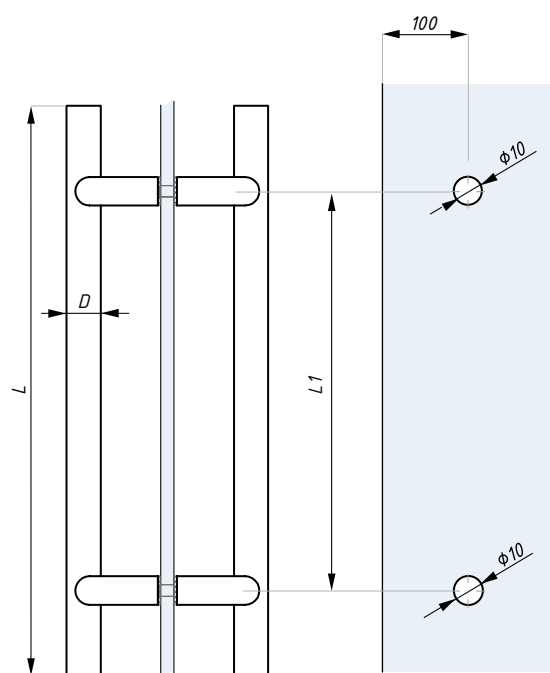
Oboustranné madlo

POVRCHOVÁ  
ÚPRAVA:

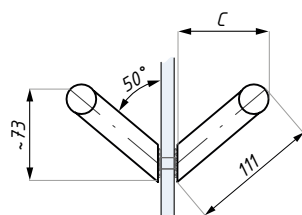
SSS

BL

RAL



Příprava skla



Délka madla (mm):	D	C	L	L1
450	25	80	450	350
1000	30	80	1000	800
1500	30	80	1500	1200

tloušťka skla (mm): 8 - 12

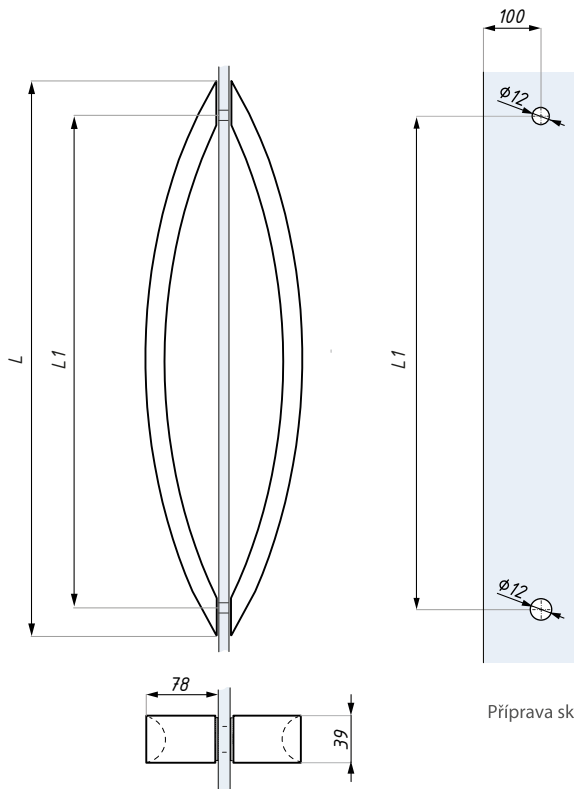
materiál: nerezová ocel

# HC

Oboustranné madlo

POVRCHOVÁ  
ÚPRAVA:

- SSS
- BL
- RAL



Příprava skla

Délka madla (mm):	L	L1
450	537	450
750	837	750

materiál: nerezová ocel

tloušťka skla (mm): 8 - 12

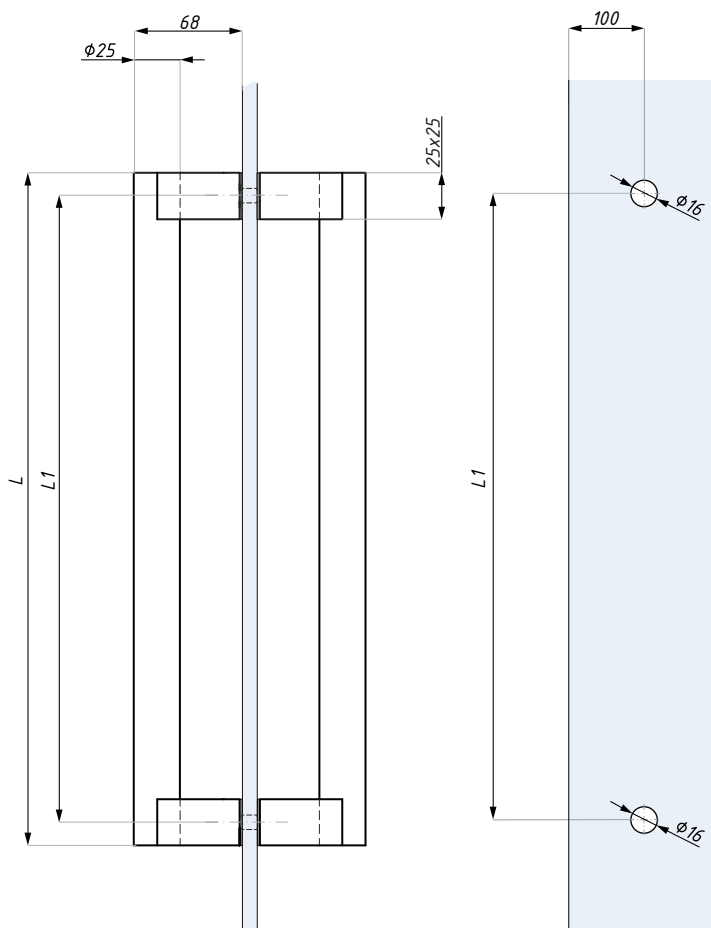
DOPRODEJ

# HM01

Oboustranné madlo

POVRCHOVÁ  
ÚPRAVA:

- SSS
- BL
- RAL



Příprava skla

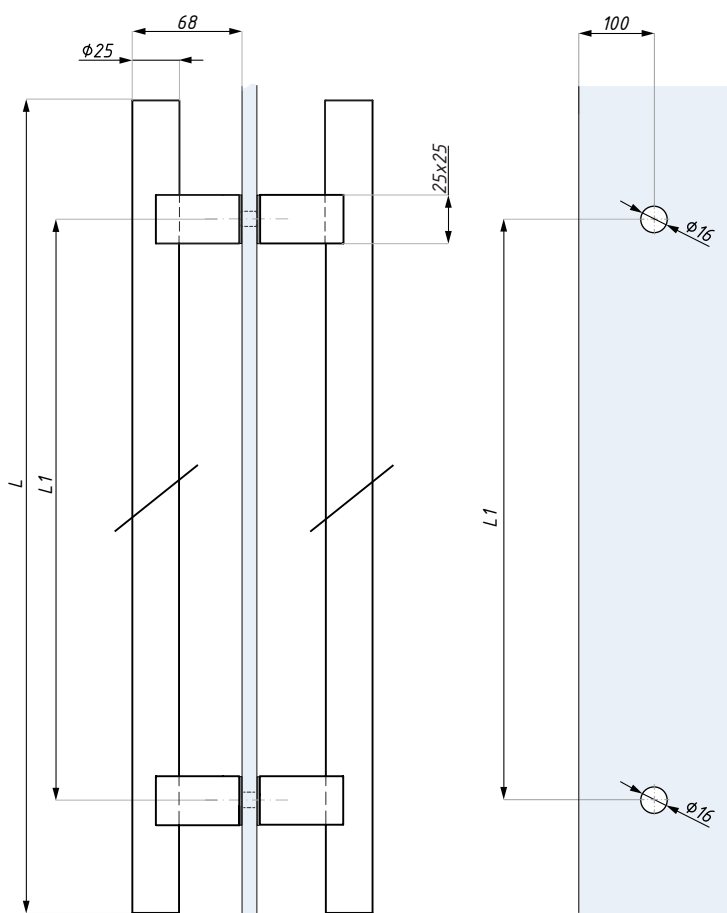
Délka madla (mm):	L	L1
450	450	425
625	625	600

materiál: nerezová ocel

tloušťka skla (mm): 8 - 12

# HM16

Oboustranné madlo



Příprava skla



POVRCHOVÁ ÚPRAVA:

- SSS
- BL
- RAL

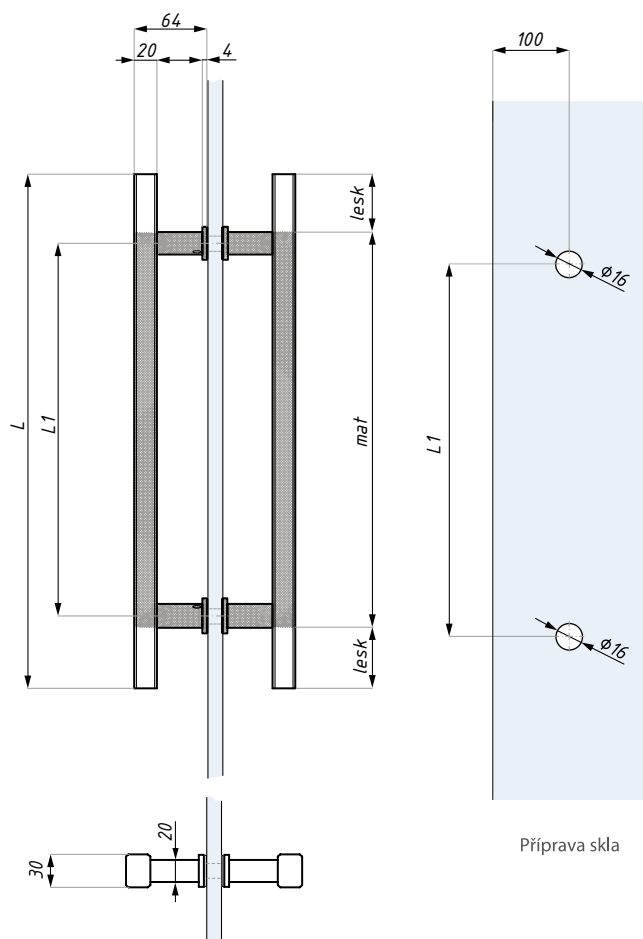
Délka madla (mm):	L	L1
600	600	425
1000	1000	800

tloušťka skla (mm): 8 - 12

materiál: nerezová ocel

# HQ16

Oboustranné madlo



Příprava skla



POVRCHOVÁ ÚPRAVA:

- SSS/PSS
- BL
- RAL

Délka madla (mm):	L	L1
425	425	305
600	600	425

tloušťka skla (mm): 8 - 12

bicolor pouze u varianty SSS/PSS  
materiál: nerezová ocel

# H16

Oboustranné madlo

POVRCHOVÁ  
ÚPRAVA:

SSS

BL

RAL

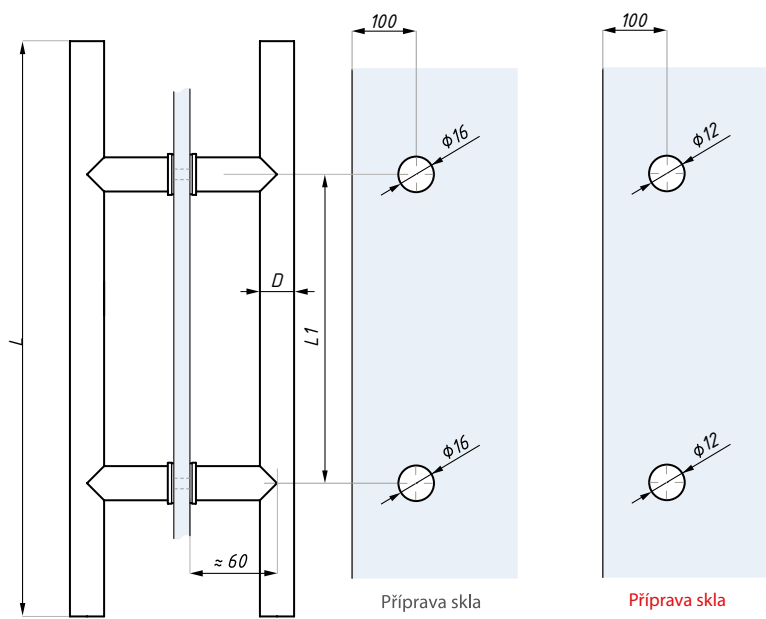
NA

PSS

Jen délka 180 a 300 mm

Délka madla (mm):	D	L	L1
180	20	180	120
300	20	300	200
425	25	425	305
600	30	600	425
1000	30	1000	800
1500	30	1500	1200
1800	40	1800	1200

materiál: nerezová ocel,  
tloušťka skla (mm): 8 - 12



Příprava skla

Příprava skla  
pro povrchovou úpravu PSS  
a délku 180 a 300 mm

**POZOR!** U varianty model s délkou 180 a 300 mm v povrchové úpravě PSS je jiný výřez ve skle.

# H20x40

Oboustranné madlo

POVRCHOVÁ  
ÚPRAVA:

SSS

BL

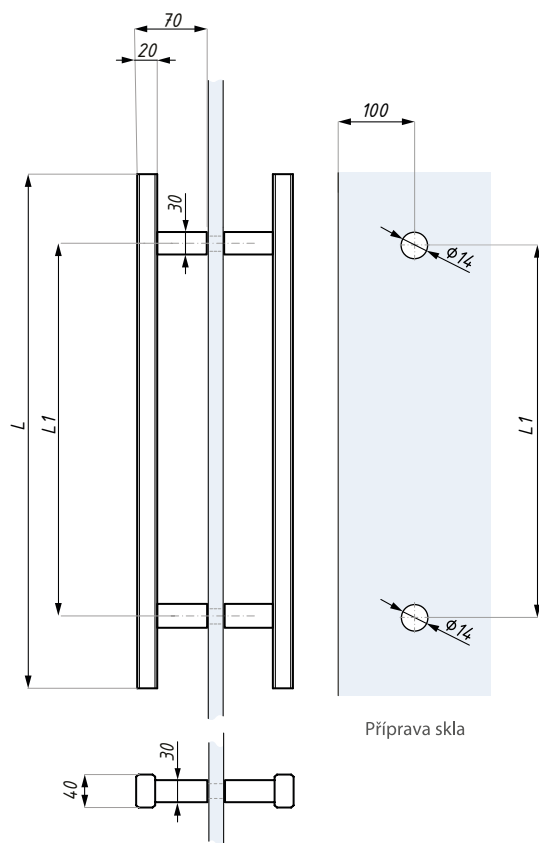
RAL



Délka madla (mm):	L	L1
450	450	300
600	600	450

materiál: nerezová ocel

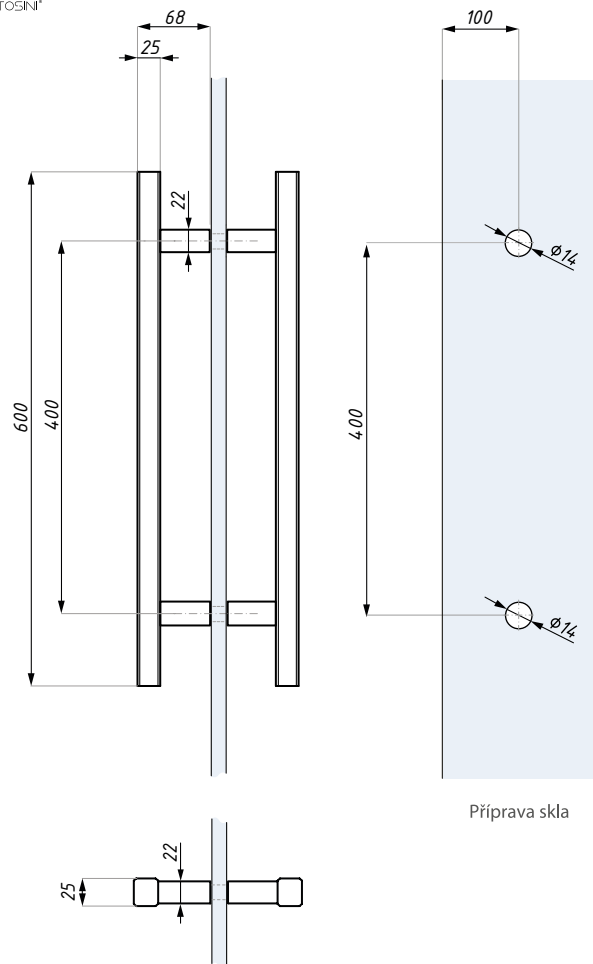
tloušťka skla (mm): 8 - 15



Příprava skla

## H25x25

Oboustranné madlo



Příprava skla

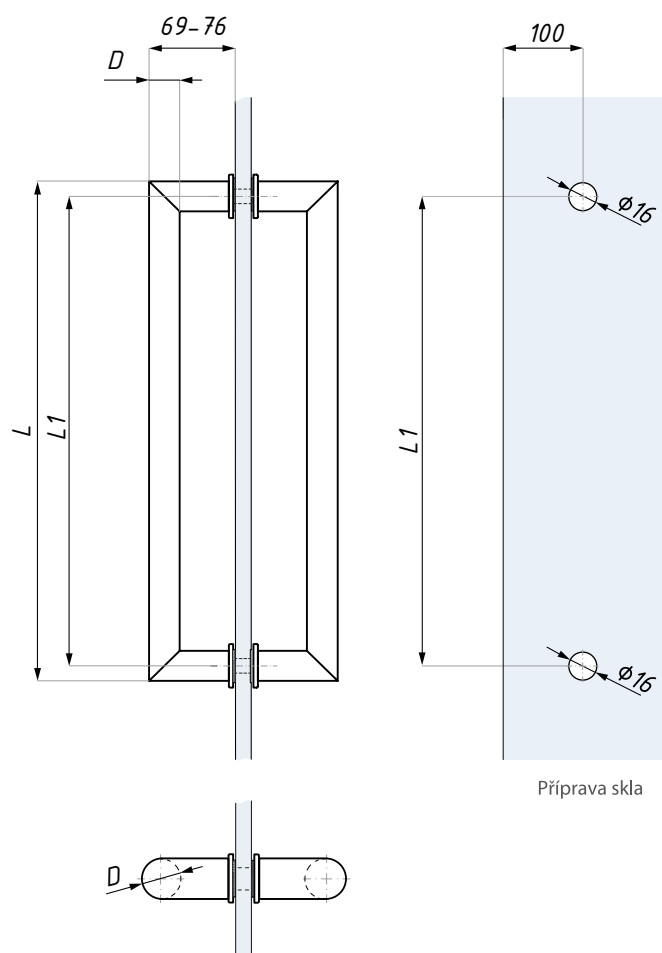


POVRCHOVÁ  
ÚPRAVA:

- SSS
- BL
- RAL

tloušťka skla (mm): 8 - 15

materiál: nerezová ocel



Příprava skla



POVRCHOVÁ  
ÚPRAVA:

- SSS
- BL
- RAL

Délka madla (mm):	D	L	L1
375	25	375	350

tloušťka skla (mm): 8 - 12

materiál: nerezová ocel

DOPRODEJ

## TH01

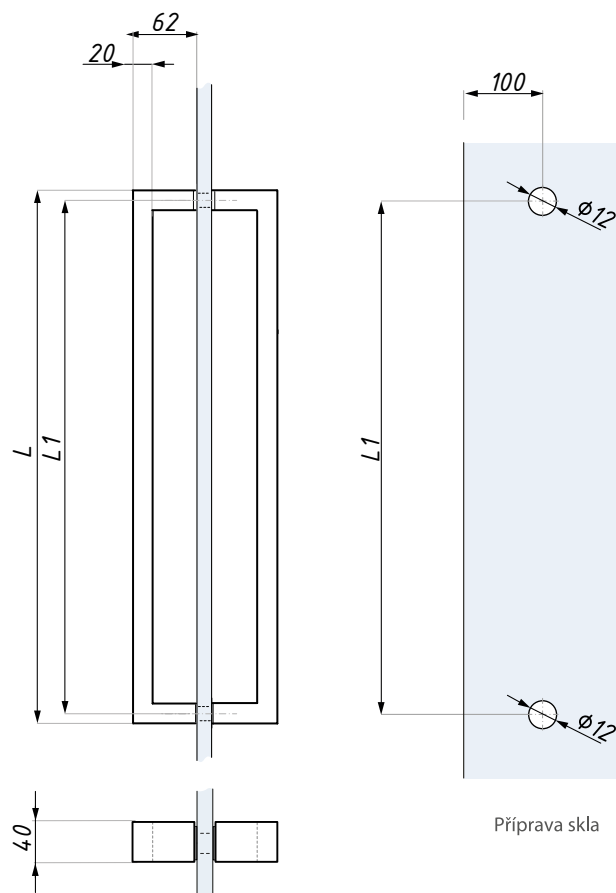
Oboustranné madlo, 20x40

POVRCHOVÁ  
ÚPRAVA:

SSS

BL

RAL



Příprava skla

Délka madla (mm):	L	L1
620	620	600
1020	1020	1000

materiál: nerezová ocel

tloušťka skla (mm): 8 - 12

## TH02

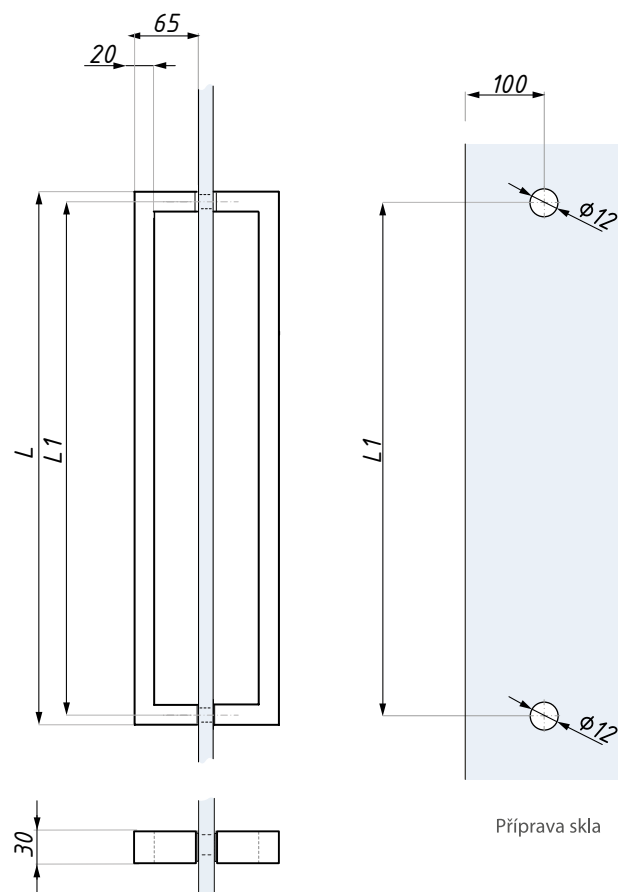
Oboustranné madlo, 20x30

POVRCHOVÁ  
ÚPRAVA:

SSS

BL

RAL



Příprava skla

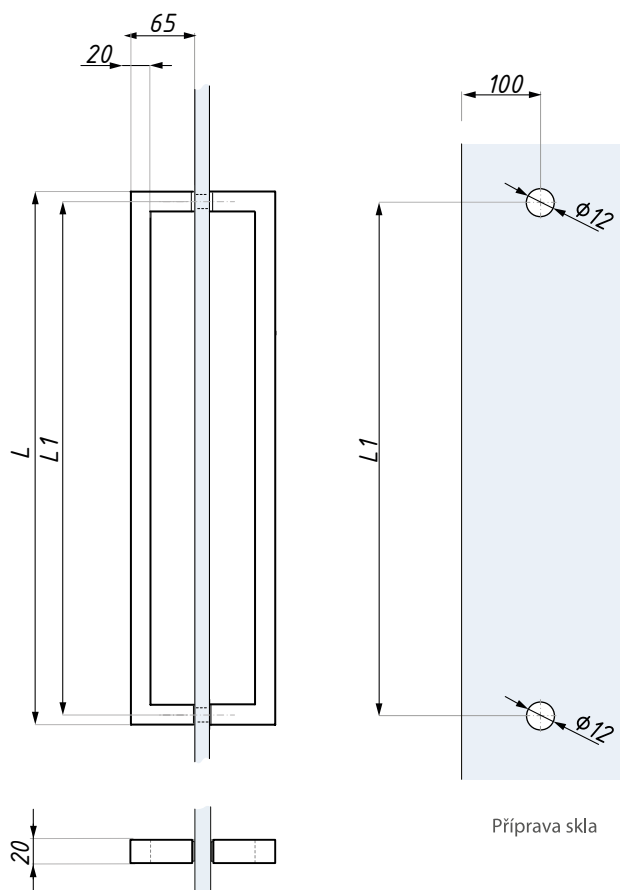
Délka madla (mm):	L	L1
445	445	425
620	620	600

materiál: nerezová ocel

tloušťka skla (mm): 8 - 12

# TH03

Oboustranné madlo, 20x20



Příprava skla

 POVRCHOVÁ  
ÚPRAVA:

SSS

BL

RAL



Délka madla (mm):	L	L1
445	445	425
620	620	600

tloušťka skla (mm): 8 - 12

materiál: nerezová ocel

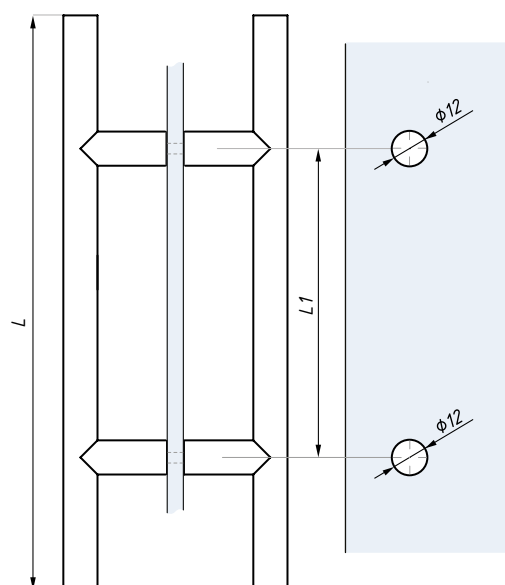
# TYP H

Madla vyráběna na míru

Délka/kód madla (mm):	L1	L
H14-178*	128	178
H14-370*	320	370
H14-530*	480	530
H14-650*	550	650
H20-350	250	350
H20-500	350	500
H20-600	400	600
H20-1000	800	1000
H25-500	340	500
H25-700	540	700
H25-1000	800	1000
H25-1800	600**	1800
H30-600	400	600
H30-1000	800	1000
H30-1200	1000	1200

\*\* od středového otvoru nahoru a dolů

\* vrtání do skla 8 mm



Příprava skla

 Pro madlo H14  
je vrtání do skla 8 mm

 POVRCHOVÁ  
ÚPRAVA:

SSS

BL

RAL



tloušťka skla (mm): 8 - 12

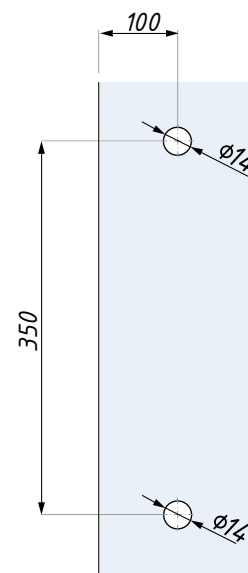
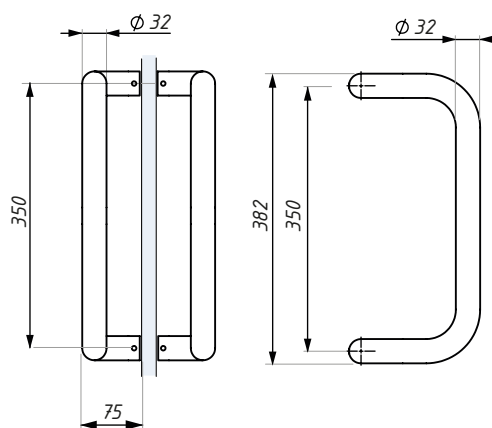
materiál: nerezová ocel

## H03-32-350

Oboustranné madlo

POVRCHOVÁ  
ÚPRAVA:

- SSS
- BL
- RAL



Příprava skla

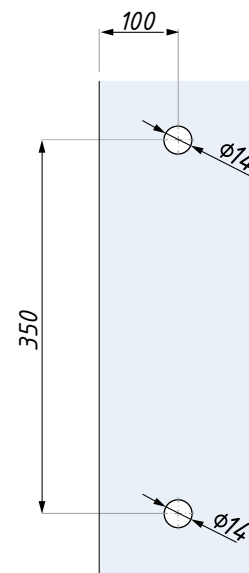
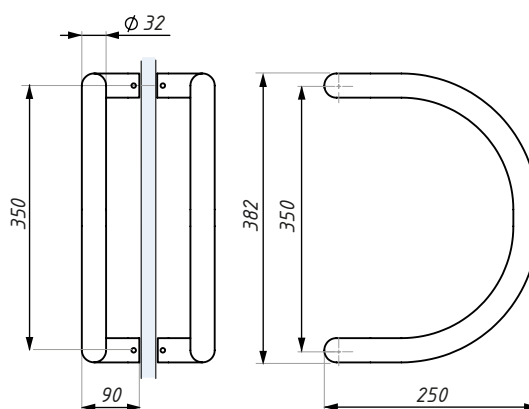
materiál: nerezová ocel

## H04-32-350

Oboustranné madlo

POVRCHOVÁ  
ÚPRAVA:

- SSS
- BL
- RAL



Příprava skla

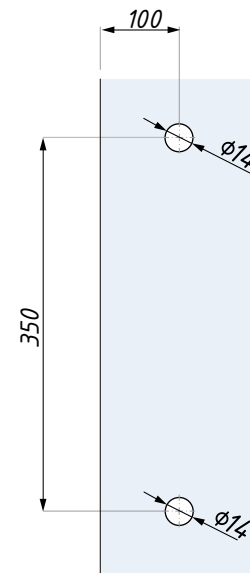
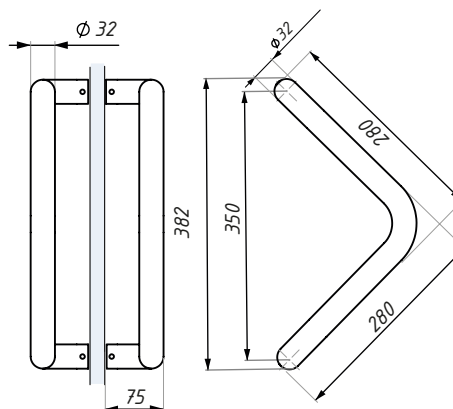
materiál: nerezová ocel

## H05-32-350

Oboustranné madlo

POVRCHOVÁ  
ÚPRAVA:

- SSS
- BL
- RAL

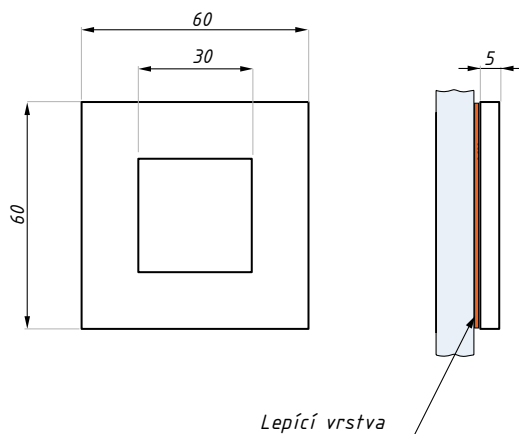


Příprava skla

materiál: nerezová ocel

## KHJ60x60

Jednostranné nalepovací madlo pro posuvné dveře



POVRCHOVÁ  
ÚPRAVA:

SSS

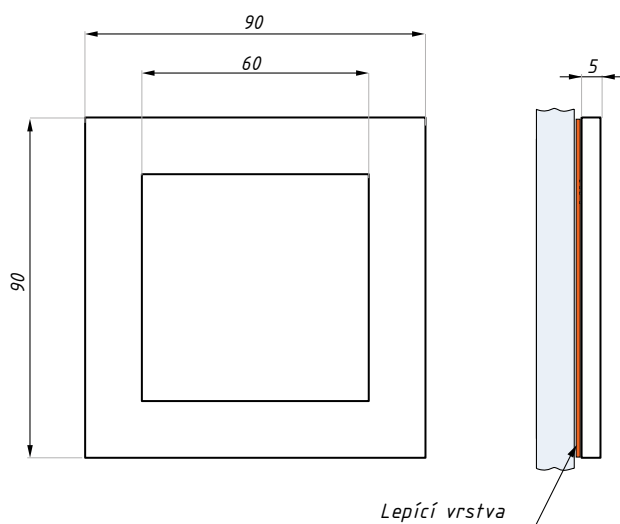
RAL



montáž lepením, 3M páska  
materiál: nerezová ocel

## KHJ90x90

Jednostranné nalepovací madlo pro posuvné dveře



POVRCHOVÁ  
ÚPRAVA:

SSS

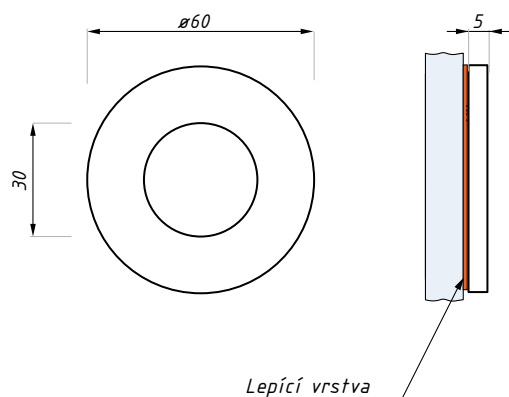
RAL



montáž lepením, 3M páska  
materiál: nerezová ocel

## KHJ60

Jednostranné nalepovací madlo pro posuvné dveře



POVRCHOVÁ  
ÚPRAVA:

SSS

RAL



montáž lepením, 3M páska  
materiál: nerezová ocel

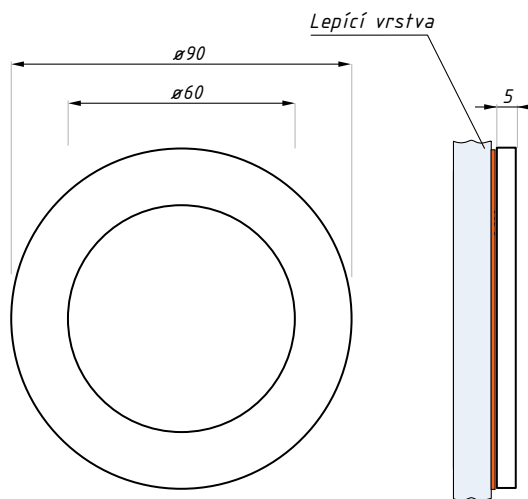
## KHJ90

Jednostranné nalepovací madlo pro posuvné dveře

POVRCHOVÁ  
ÚPRAVA:

SSS

RAL

montáž lepením, 3M páska  
materiál: nerezová ocel

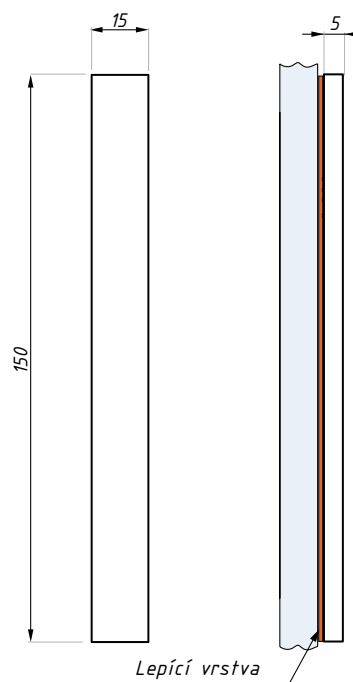
## KHJ15x150SQ

Jednostranné nalepovací madlo pro posuvné dveře

POVRCHOVÁ  
ÚPRAVA:

SSS

RAL

montáž lepením, 3M páska  
materiál: nerezová ocel

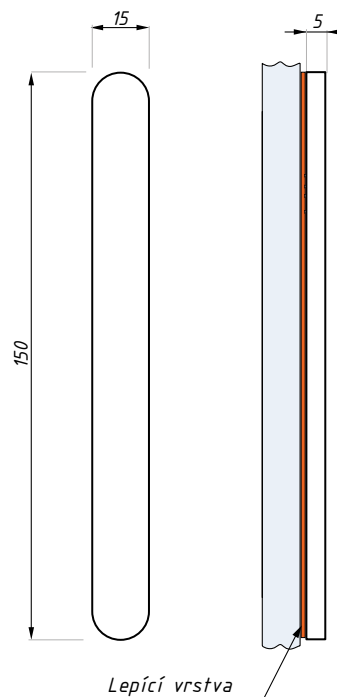
## KHJ15x150RO

Jednostranné nalepovací madlo pro posuvné dveře, zaoblené

POVRCHOVÁ  
ÚPRAVA:

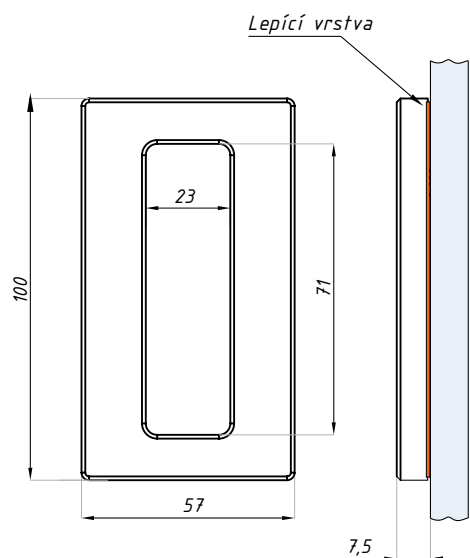
SSS

RAL

montáž lepením, 3M páska  
materiál: nerezová ocel

## KHN18

Jednostranné nalepovací madlo pro posuvné dveře



POVRCHOVÁ  
ÚPRAVA:

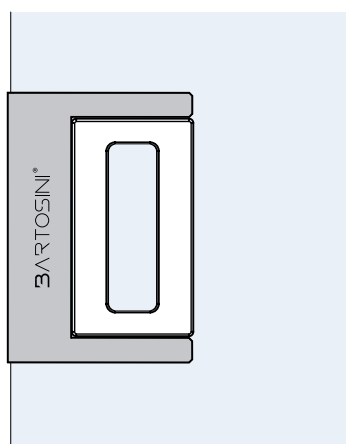
SSS

PSS

materiál: nerezová ocel

## KHN18-TEMP

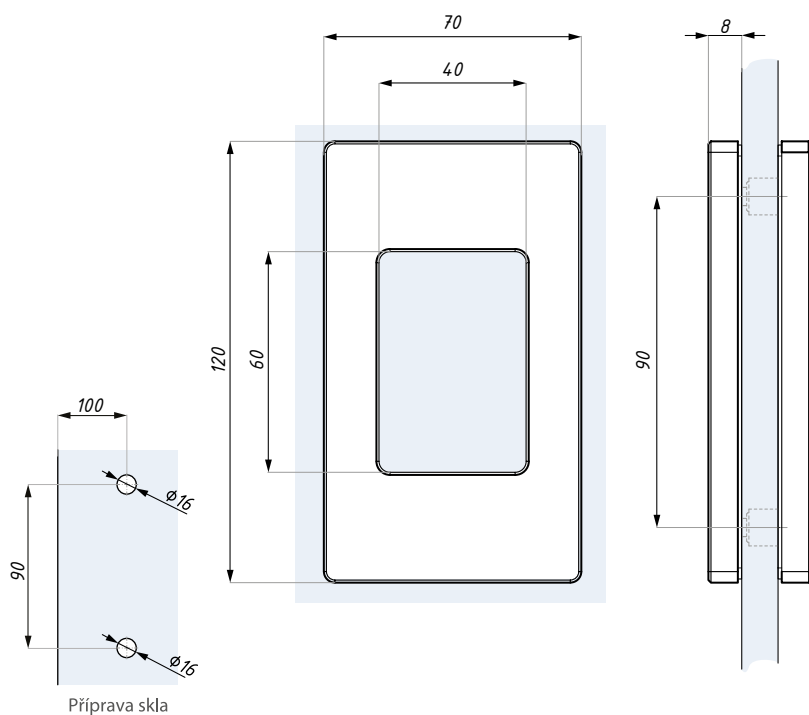
Montážní šablona pro nalepovací dveřní madlo KH18



materiál: nerezová ocel

## KH19

Madlo pro posuvné dveře



tloušťka skla (mm): 8 - 12

materiál: nerezová ocel

POVRCHOVÁ  
ÚPRAVA:

SSS

BL

RAL



## KHN20

Madlo pro posuvné dveře

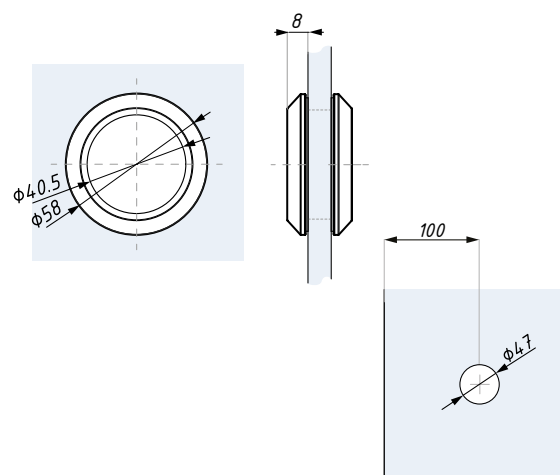
POVRCHOVÁ  
ÚPRAVA:

PSS

SSS

BL

RAL



Příprava skla

materiál: nerezová ocel

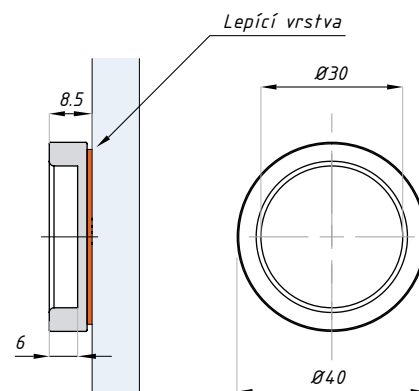
tloušťka skla (mm): 6 - 12

## KHN40

Jednostranné nalepovací madlo pro posuvné dveře

POVRCHOVÁ  
ÚPRAVA:

SSS



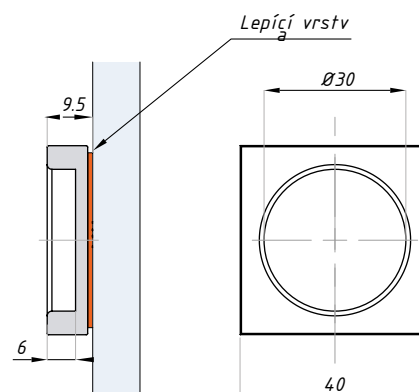
materiál: nerezová ocel

## KHN40x40

Jednostranné nalepovací madlo pro posuvné dveře

POVRCHOVÁ  
ÚPRAVA:

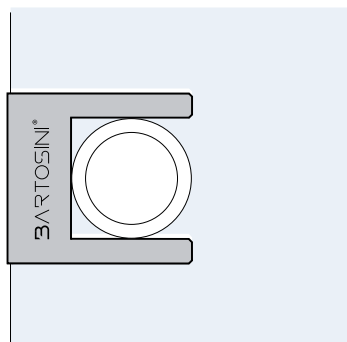
SSS



materiál: nerezová ocel

## KHN40-TEMP

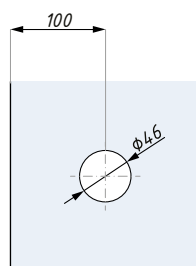
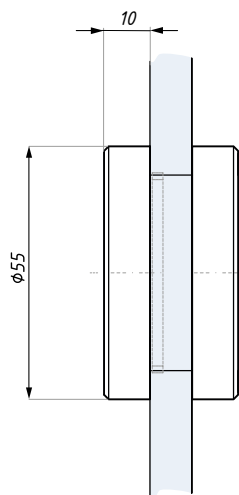
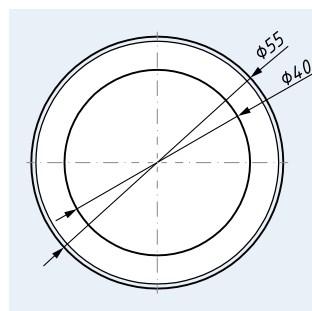
Montážní šablona pro nalepovací dveřní madla KHN40 a KHN40x40



materiál: nerezová ocel

## KH55

Madlo pro posuvné dveře



Příprava skla

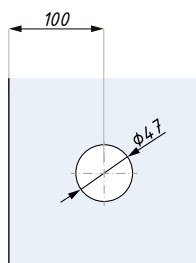
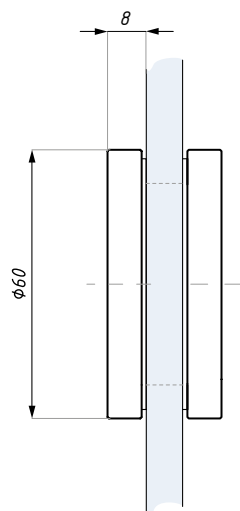
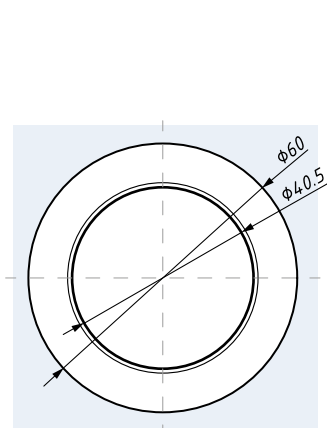


POVRCHOVÁ  
ÚPRAVA:

- NA
- SC
- PC
- NABL
- BL
- RAL

tloušťka skla (mm): 8 - 12

materiál: hliník



Příprava skla

## KHN60

Madlo pro posuvné dveře, průchozí



POVRCHOVÁ  
ÚPRAVA:

- NA
- NABL

tloušťka skla (mm): 8 - 12

materiál: hliník

## KHN65

Madlo pro posuvné dveře, průchozí

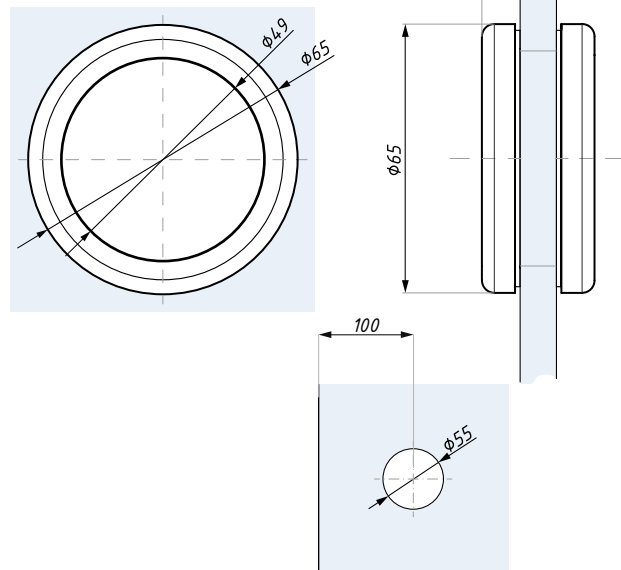
POVRCHOVÁ  
ÚPRAVA:

PSS

SSS

BL

RAL



Příprava skla

materiál: nerezová ocel

tloušťka skla (mm): 6 - 10,76

## KHN60x60

Madlo pro posuvné dveře

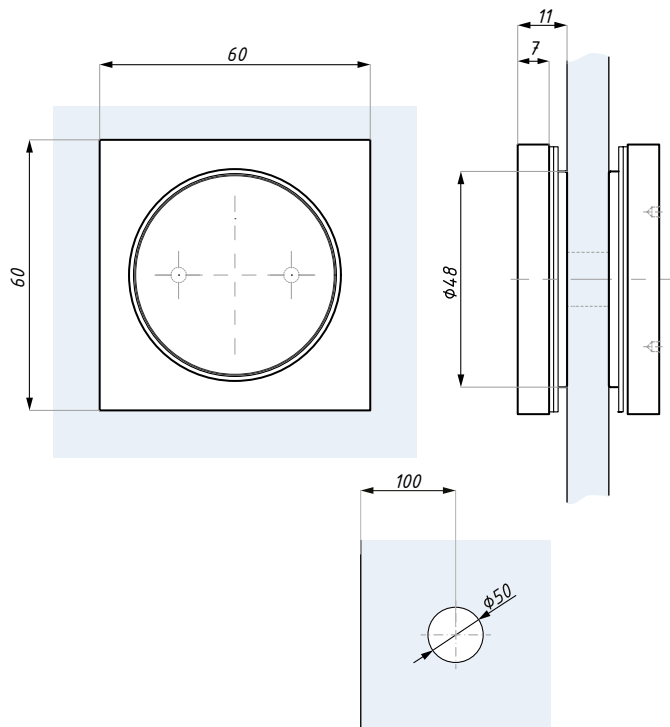
POVRCHOVÁ  
ÚPRAVA:

PSS

SSS

BL

RAL



Příprava skla

materiál: nerezová ocel

tloušťka skla (mm): 10 - 12

## M6x80, M8x80

Šroub madla pro dveře tl. 40mm



materiál: nerezová ocel



# BRACCIOLO

Uzamykatelná madla

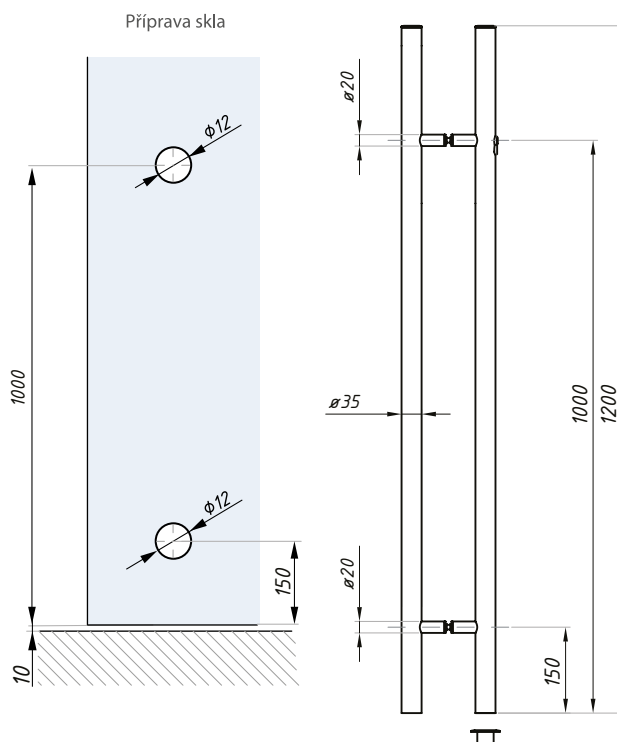


## BRACCIOLO-021

Jednostranně uzamykatelné madlo do podlahy

POVRCHOVÁ  
ÚPRAVA:

SSS

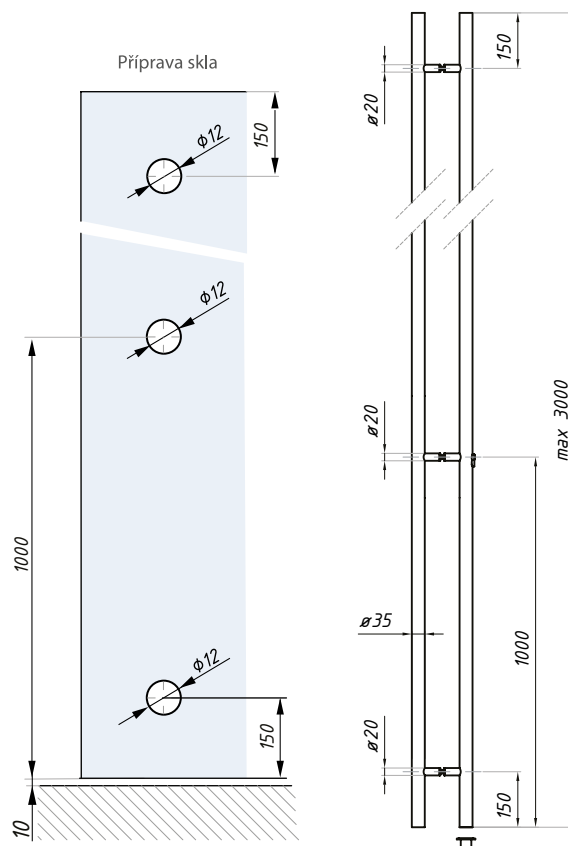
tloušťka skla (mm): 8, 10, 12  
materiál: nerezová ocelobsahuje protikus  
neobsahuje cylindrickou vložku

## BRACCIOLO-022

Jednostranně uzamykatelné madlo do podlahy a nadsvětlíku (stropu)

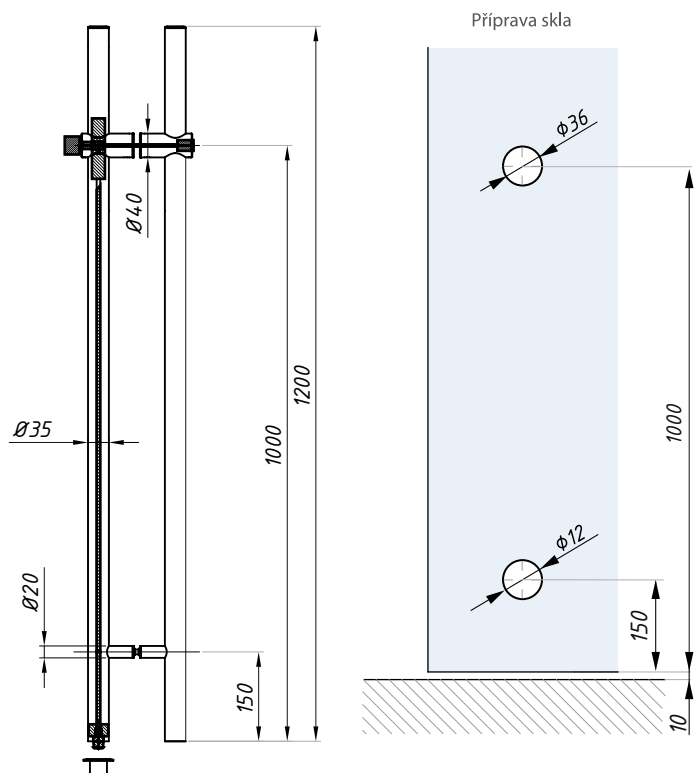
POVRCHOVÁ  
ÚPRAVA:

SSS

tloušťka skla (mm): 8, 10, 12  
materiál: nerezová ocelobsahuje protikus  
neobsahuje cylindrickou vložku

## BRACCIOLO-041.40

Oboustranně uzamykatelné madlo do podlahy

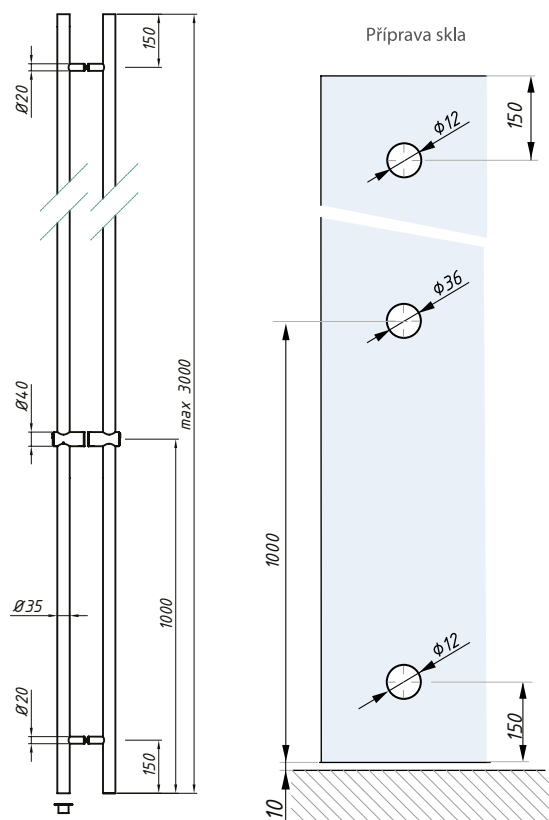


obsahuje protikus  
neobsahuje cylindrickou vložku

tloušťka skla (mm): 8, 10, 12  
materiál: nerezová ocel

## BRACCIOLO-042.40

Oboustranně uzamykatelné madlo do podlahy a nadsvětlíku (stropu)



obsahuje protikus  
neobsahuje cylindrickou vložku

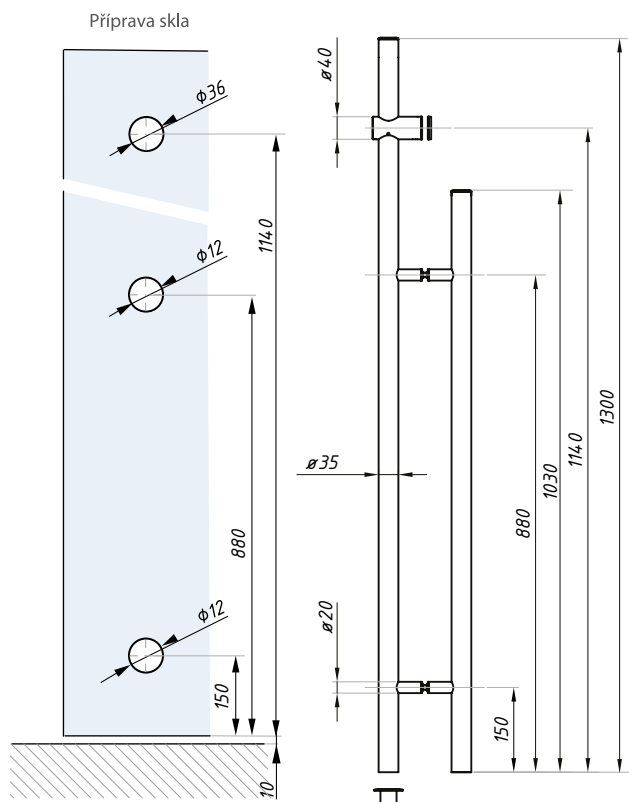
Poznámka: termín dodání do 4 týdnů  
tloušťka skla (mm): 8, 10, 12  
materiál: nerezová ocel

## BRACCIOLO-011.40

Oboustranně uzamykatelné madlo do podlahy

POVRCHOVÁ  
ÚPRAVA:

SSS

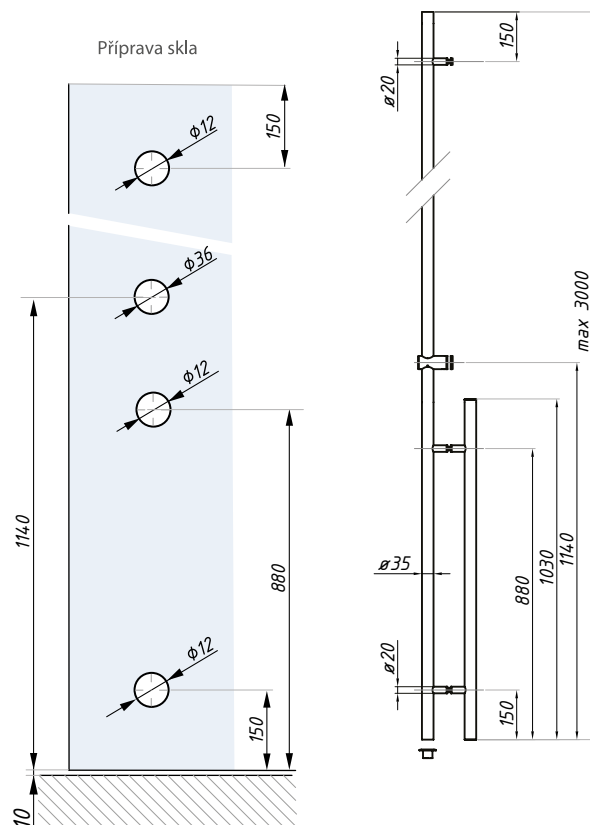
tloušťka skla (mm): 8, 10, 12  
materiál: nerezová ocelobsahuje protikus  
neobsahuje cylindrickou vložku

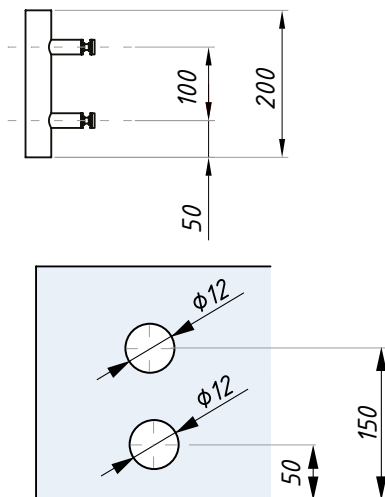
## BRACCIOLO-012.40

Oboustranně uzamykatelné madlo do podlahy a nadsvětlíku (stropu)

POVRCHOVÁ  
ÚPRAVA:

SSS

tloušťka skla (mm): 8, 10, 12  
materiál: nerezová ocelobsahuje protikus  
neobsahuje cylindrickou vložku



Příprava skla

## BRACCIOLO-013

Protikus do nadsvětlíku



POVRCHOVÁ  
ÚPRAVA:

SSS

obsahuje protikus  
neobsahuje cylindrickou vložku

tloušťka skla (mm): 8, 10, 12  
materiál: nerezová ocel

## M10x80-ATYP

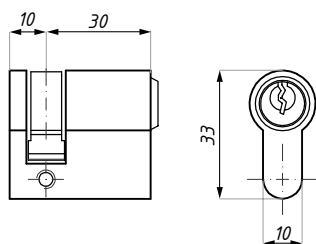
Šroub pro uzamykatelné madla pro dveře tl. 40mm



materiál: nerezová ocel

## BRA30/10

Cylindrická vložka, jednostranná



POVRCHOVÁ  
ÚPRAVA:

SC



materiál: nikel

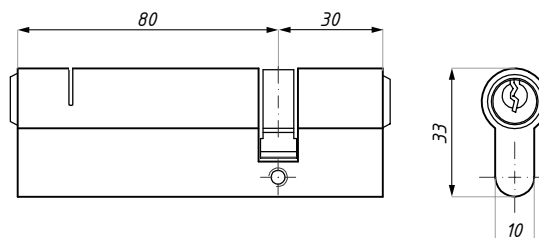
pro madla Braccioleto 021, Braccioleto 022

## BRA30/80

Cylindrická vložka

POVRCHOVÁ  
ÚPRAVA:

SC



pro madla Bracciollo 011.40, Bracciollo 012.40

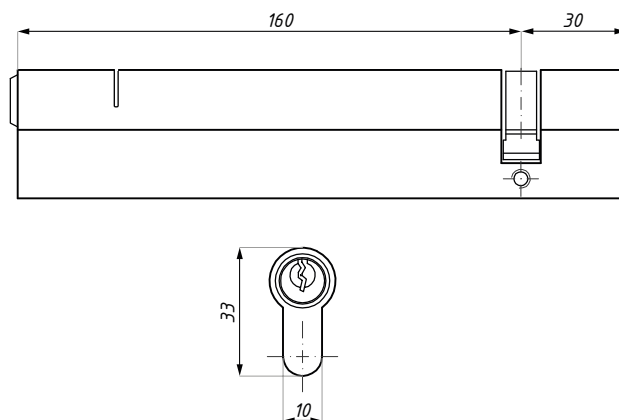
materiál: nikel

## BRA30/160

Cylindrická vložka

POVRCHOVÁ  
ÚPRAVA:

SC



pro madla Bracciollo 041.40, Bracciollo 042.40

materiál: nikel



# CRYSTAL

Skleněná dveřní madla a úchyty



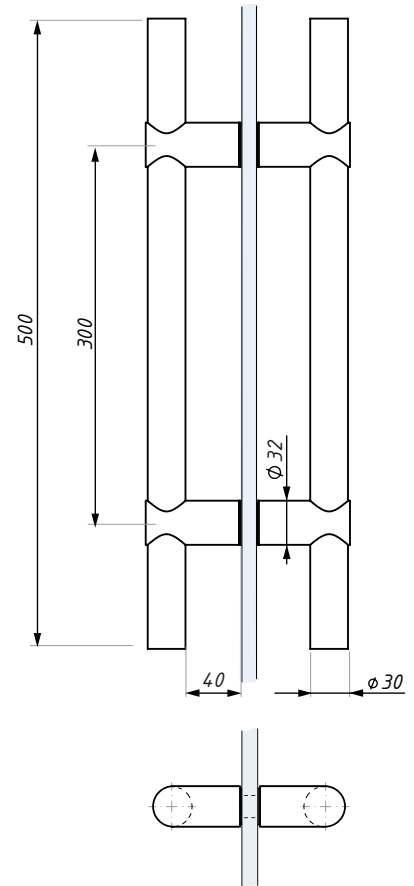
# HG30-500

Skleněné oboustranné madlo, kulaté



POVRCHOVÁ  
ÚPRAVA:

- SSS
- BLG
- TIN



SSS

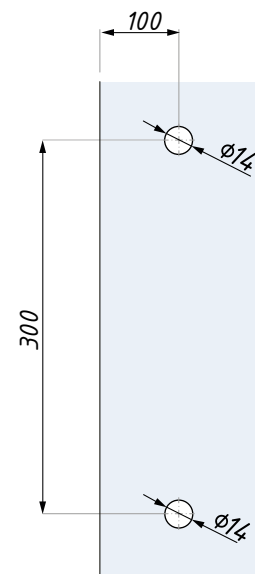
Kartáčovaná nerez / sklo

BLG

Černý galvanizovaný / sklo

TIN

Lesklá zlatá - Titan-nitrid (TiN) / sklo

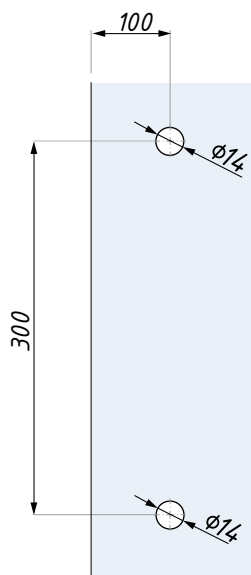
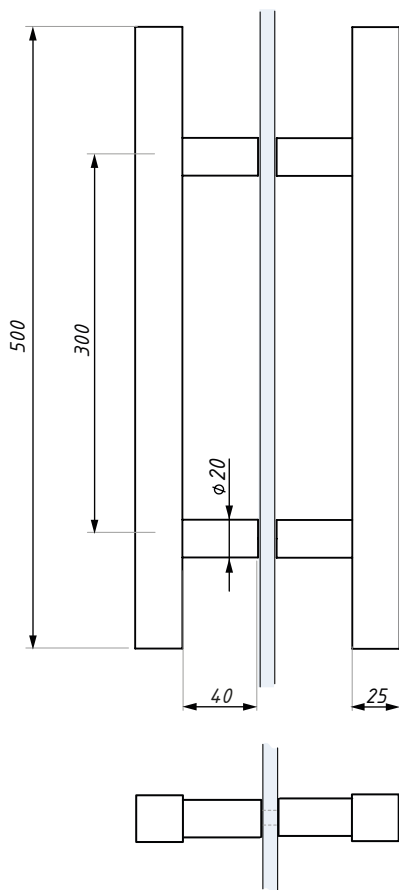


Příprava skla



# HG25x25-500

Skleněné oboustranné madlo, hranaté



Příprava skla



POVRCHOVÁ  
ÚPRAVA:

- SSS
- BLG
- TIN



SSS

Kartáčovaná nerez / sklo

BLG

Černý galvanizovaný / sklo

TIN

Lesklá zlatá - Titan-nitrid (TiN) / sklo

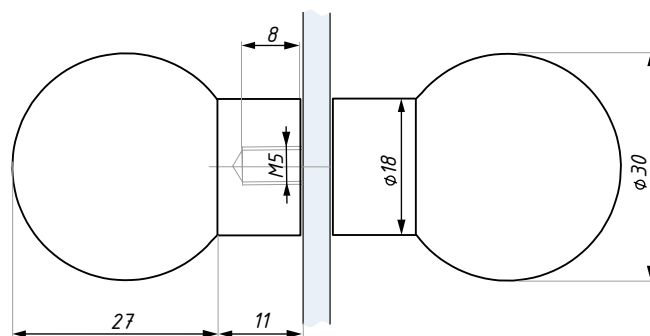
# KHG18-30

Skleněný dveřní úchyt

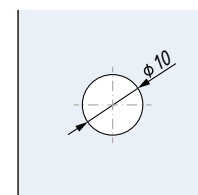


POVRCHOVÁ  
ÚPRAVA:

- SSS
- BLG
- TIN



**SSS**  
Kartáčovaná nerez / sklo



Příprava skla



**BLG**  
Černý galvanizovaný / sklo



**TIN**  
Lesklá zlatá - Titan-nitrid (TiN) / sklo

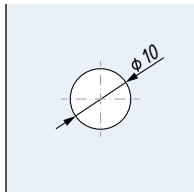
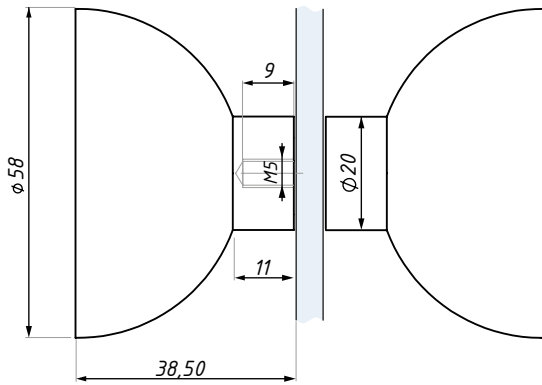


# KHG20-58

Skleněný dveřní úchyt

POVRCHOVÁ  
ÚPRAVA:

- SSS
- BLG
- TIN



Příprava skla

SSS  
Kartáčovaná nerez / sklo



BLG  
Černý galvanizovaný / sklo



TIN  
Lesklá zlatá - Titan-nitrid (TiN) / sklo



# KHG20-30

Skleněný dveřní úchyt

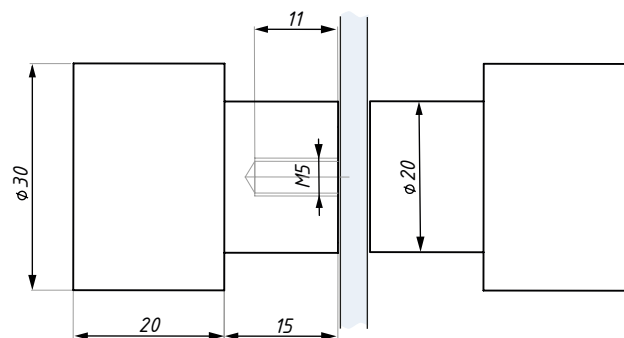


POVRCHOVÁ  
ÚPRAVA:

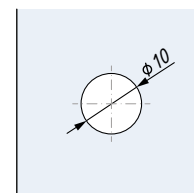
SSS

BLG

TIN



SSS  
Kartáčovaná nerez / sklo



Příprava skla



BLG  
Černý galvanizovaný / sklo



TIN  
Lesklá zlatá - Titan-nitrid (TiN) / sklo



# KHG40x40

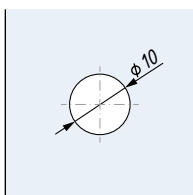
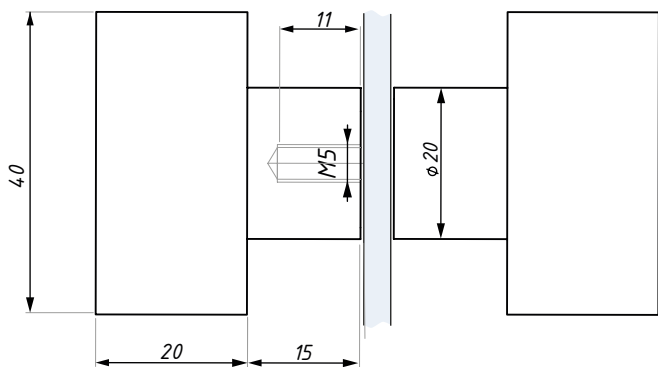
Skleněný dveřní úchyt

POVRCHOVÁ  
ÚPRAVA:

SSS

BLG

TIN



Příprava skla

SSS  
Kartáčovaná nerez / sklo



BLG  
Černý galvanizovaný / sklo



TIN  
Lesklá zlatá - Titan-nitrid (TIN) / sklo



tloušťka skla (mm): 8 - 12

materiál: sklo / nerezová ocel

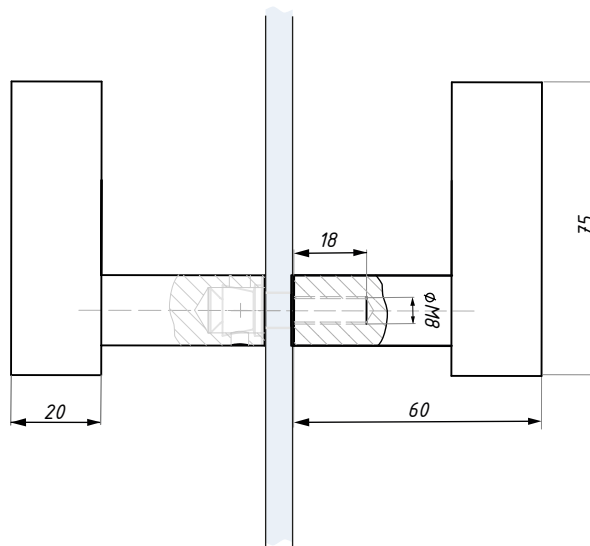
# KHG75x75

Skleněný dveřní úchyt

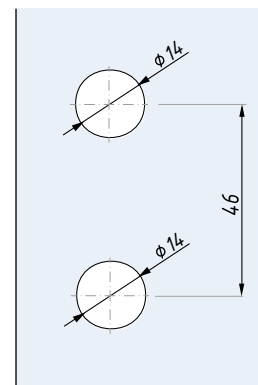


POVRCHOVÁ  
ÚPRAVA:

- SSS
- BLG
- TIN



SSS  
Kartáčovaná nerez / sklo



Příprava skla



BLG  
Černý galvanizovaný / sklo



TIN  
Lesklá zlatá - Titan-nitrid (TiN) / sklo

materiál: sklo / nerezová ocel      tloušťka skla (mm): 8 - 12



# WOODLINE

Dveřní dřevěná a saunová madla



## HWR

Dřevěné oboustranné madlo, kulaté

POVRCHOVÁ  
ÚPRAVA:

BUK

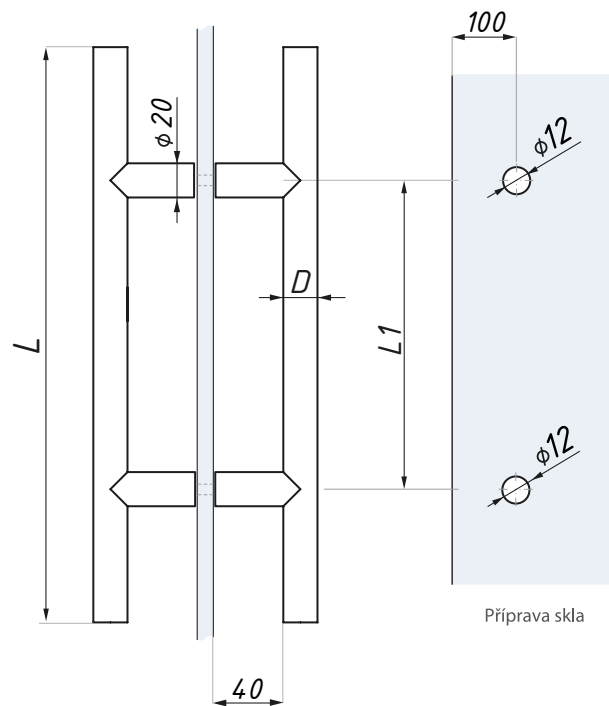
JASAN

DUB

WENGE

SSS

RAL



Délka madla (mm):	D (ø)	L	L1
300	30	300	200
425	30	425	305
600	30	600	425
800	35	800	600
1000	35	1000	800

tloušťka skla (mm): 8 - 12

materiál: nerezová ocel / dřevo (lakováno)



BUK + SSS

Dřevo / kartáčovaná nerez



JASAN + SSS

Dřevo / kartáčovaná nerez



DUB + SSS

Dřevo / kartáčovaná nerez



WENGE + SSS

Dřevo / kartáčovaná nerez

# HWQ

Dřevěné oboustranné madlo, hranaté

POVRCHOVÁ  
ÚPRAVA:

BUK

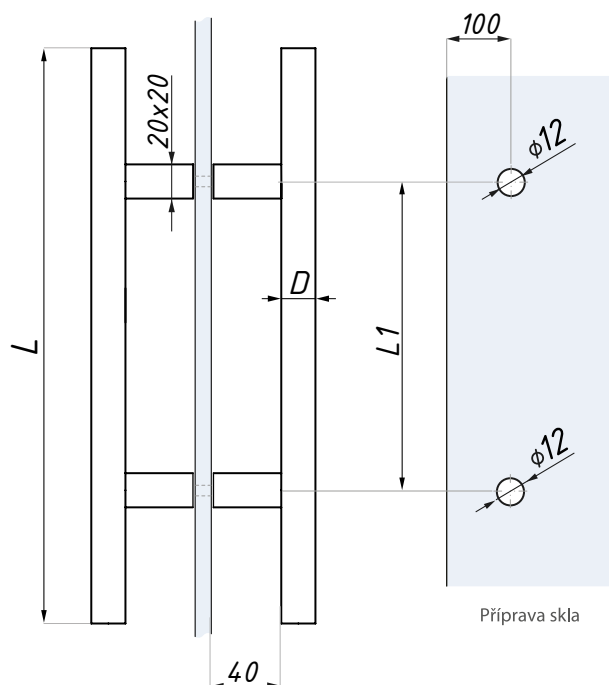
JASAN

DUB

WENGE

SSS

RAL



Délka madla (mm):	D	L	L1
425	30x30	425	305
600	30x30	600	425
1000	35x35	1000	800

materiál: nerezová ocel / dřevo (lakováno)

tloušťka skla (mm): 8 - 12



BUK + SSS

Dřevo / kartáčovaná nerez



JASAN + SSS

Dřevo / kartáčovaná nerez



DUB + SSS

Dřevo / kartáčovaná nerez



WENGE + SSS

Dřevo / kartáčovaná nerez

grubość szkła (mm): 8 - 12

## HWC

Dřevěné oboustranné madlo, kulaté

POVRCHOVÁ  
ÚPRAVA:

BUK

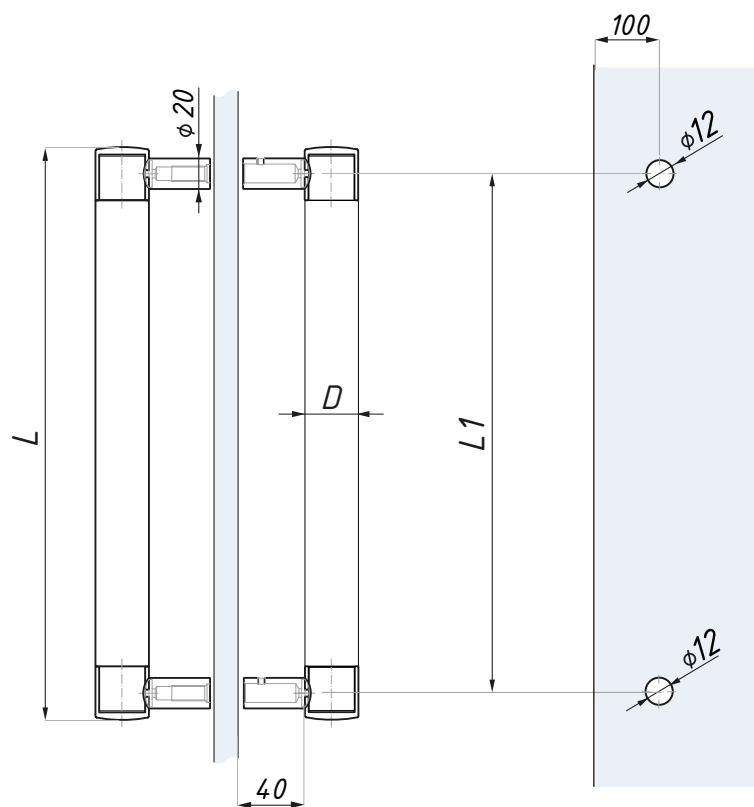
JASAN

DUB

WENGE

SSS

RAL



Příprava skla

Délka madla (mm):	D (ø)	L	L1
300	35	300	265
425	35	425	390
600	35	600	565
800	35	800	765

tloušťka skla (mm): 8 - 12

materiál: nerezová ocel / dřevo (lakováno)



BUK + SSS

Dřevo / kartáčovaná nerez



JASAN + SSS

Dřevo / kartáčovaná nerez



DUB + SSS

Dřevo / kartáčovaná nerez

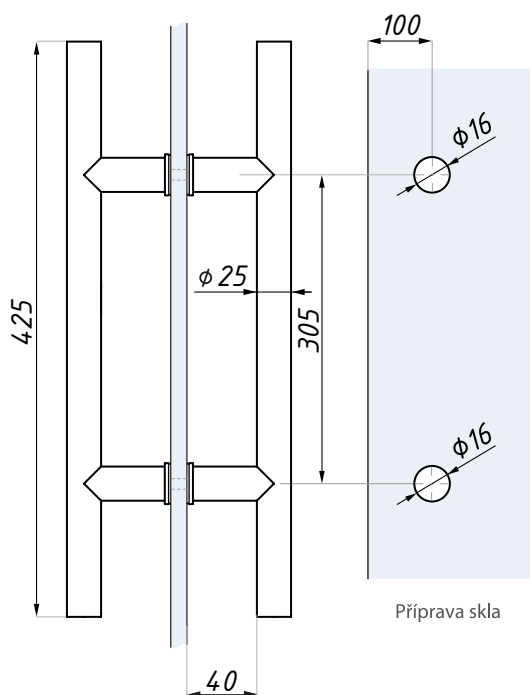


WENGE + SSS

Dřevo / kartáčovaná nerez

# H16-25-425

Saunové oboustranné madlo, nerezová ocel / dřevo



POVRCHOVÁ  
ÚPRAVA:

BEECH  
SSS

BEECH  
BL

BEECH  
RAL

THERMOWOOD  
SSS

THERMOWOOD  
BL

THERMOWOOD  
RAL

materiál: nerezová ocel / bukové dřevo (nelakováno) nebo thermowood

tloušťka skla (mm): 8 - 12

# M10x80-ATYP

Šroub pro dveře tl. 40mm



materiál: nerezová ocel

